

Федеральное государственное бюджетное образовательное учреждение высшего образования
"Калужский государственный университет им. К.Э. Циолковского"

**Педагогический анализ результатов
Федерального интернет-экзамена для выпускников
бакалавриата и специалитета
(ФИЭБ)**

2024



Оглавление

Для обновления содержания нажмите на слове здесь правой кнопкой мыши и выберите пункт меню "Обновить поле"

Введение

Федеральный интернет-экзамен для выпускников бакалавриата и специалитета (ФИЭБ) реализуется как добровольная сертификация выпускников на соответствие требованиям ФГОС ВО. Актуальность проекта обусловлена внесением изменений в ФЗ «Об образовании в Российской Федерации», который дополнен статьей 95.1 (введена ред. 21.07.2014 г. № 256-ФЗ): «Независимая оценка качества подготовки обучающихся проводится по инициативе участников отношений в сфере образования в целях подготовки информации об уровне освоения обучающимися образовательной программы или ее частей, предоставления участникам отношений в сфере образования информации о качестве подготовки обучающихся».

Проведение ФИЭБ согласуется с реализацией мероприятий, целевыми индикаторами и показателями, обозначенными в подпрограмме 2 «Обеспечение глобальной конкурентоспособности российского высшего образования» Государственной программы Российской Федерации «Научно-технологическое развитие Российской Федерации» (Постановление Правительства России от 29 марта 2019 г. № 377).

По итогам успешного прохождения ФИЭБ как внешней независимой оценки качества подготовки выпускников бакалавриата / специалитета образовательным организациям предоставляются сертификаты качества, которые учитываются при проведении профессионально-общественной аккредитации (решение Национального аккредитационного совета от 29.06. 2017 г.), а также могут быть использованы при процедуре государственной аккредитации. Для вуза результаты ФИЭБ позволяют провести объективный анализ индивидуальных образовательных достижений студентов и качества реализуемых образовательных программ. Именной сертификат ФИЭБ учитывается (по решению образовательной организации) при государственной итоговой аттестации, при поступлении в магистратуру и является составляющей частью портфолио при трудоустройстве в качестве подтверждения уровня подготовки выпускника.

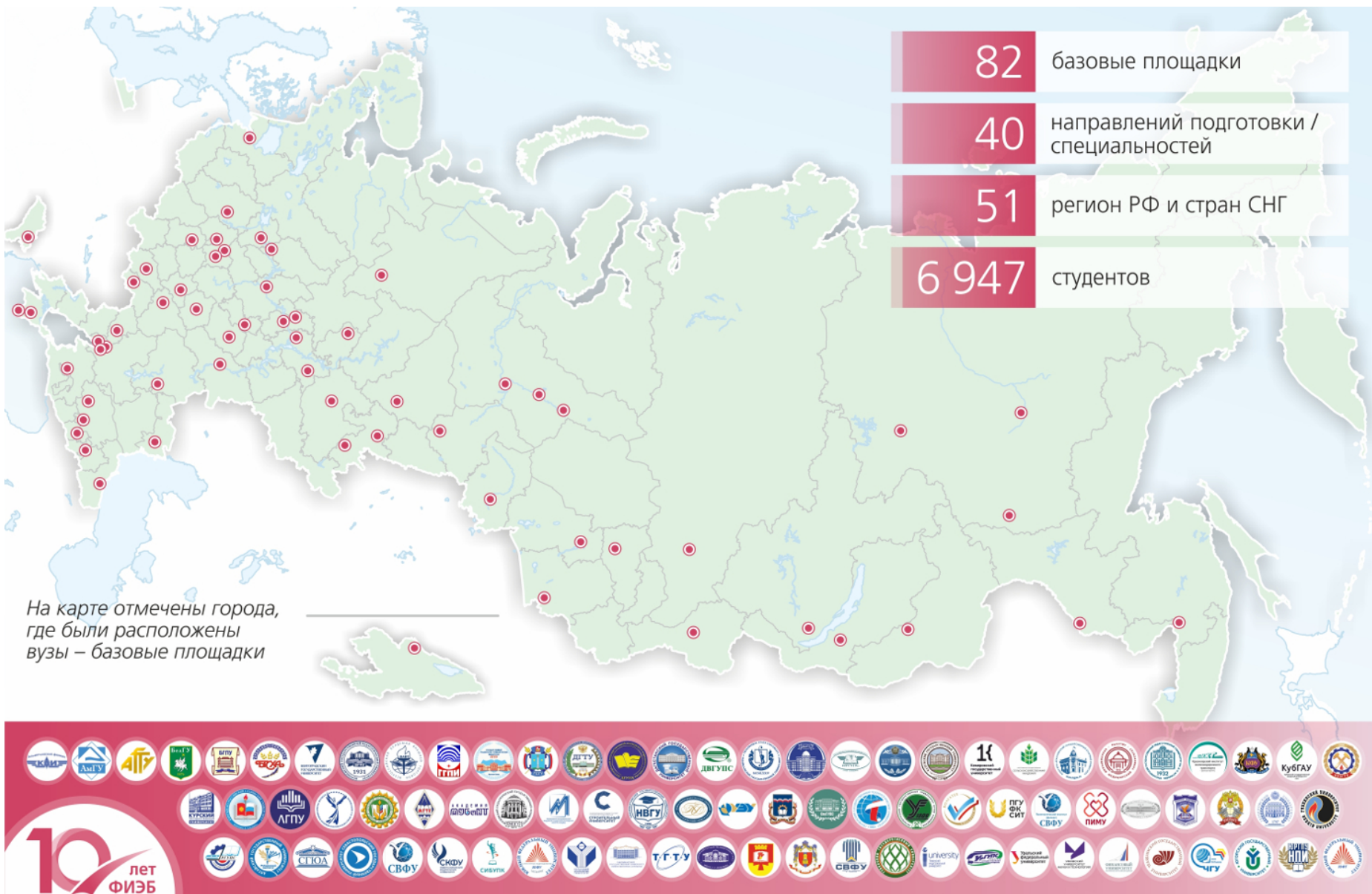
В информационно-аналитическом отчете отражена информация о результатах тестирования студентов вуза и образовательных организаций, принявших участие в ФИЭБ (2–25 апреля 2024 г.).

В первом разделе представлена основная информация о проведении ФИЭБ-2024. **Во втором разделе** приведены количественные показатели участия студентов образовательных организаций и данного вуза. **В третьем разделе** отражены результаты тестирования студентов; представлена информация по направлениям подготовки / специальностям, позволяющая провести сравнительный анализ результатов студентов данного вуза и других образовательных

организаций, осуществляющих подготовку по аналогичным программам. ***В приложениях*** представлены: модель ПИМ; рейтинг-листы студентов вуза, принявших участие в ФИЭБ с использованием купонов.

Подробная информация о ФИЭБ, программы экзаменов по направлениям подготовки / специальностям и примеры заданий ПИМ представлены на едином портале интернет-тестирования www.i-exam.ru на странице проекта <https://bakalavr.i-exam.ru>.

1. Основные показатели проведения ФИЭБ-2024



2. Количественные показатели участия в ФИЭБ-2024

2.1. Показатели участия образовательных организаций

В Федеральном интернет-экзамене для выпускников бакалавриата и специалитета в 2024 году приняли участие 6947 студентов образовательных организаций высшего образования. На рисунке 2.1 по каждому направлению подготовки / специальности приведена информация о количестве студентов и вузов – участников (указано в скобках).

В соответствии с «Положением о подготовке, организации и проведении Федерального интернет-экзамена для выпускников бакалавриата и специалитета (ФИЭБ)» студентам, участникам экзамена, выдаются именные сертификаты (рисунок 2.2).

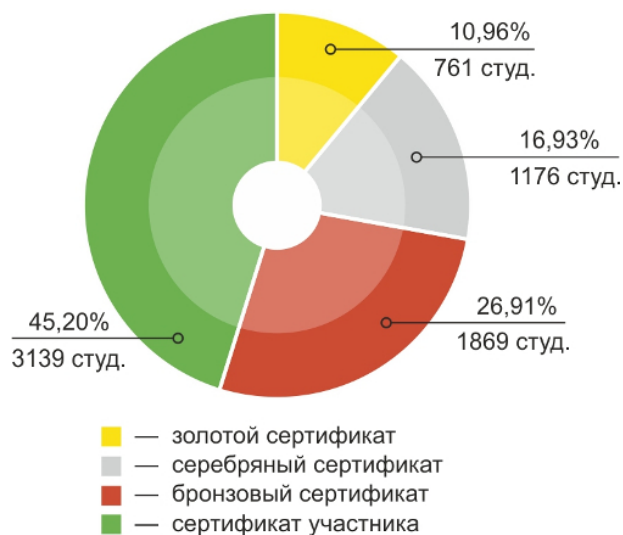


Рисунок 2.2 – Диаграмма распределения сертификатов



Рисунок 2.1 – Распределение результатов тестирования студентов по направлениям подготовки / специальностям

2.2. Показатели участия вуза

В Федеральном интернет-экзамене для выпускников бакалавриата и специалитета приняли участие 37 студентов вуза по 3 направлениям подготовки (рисунок 2.3).

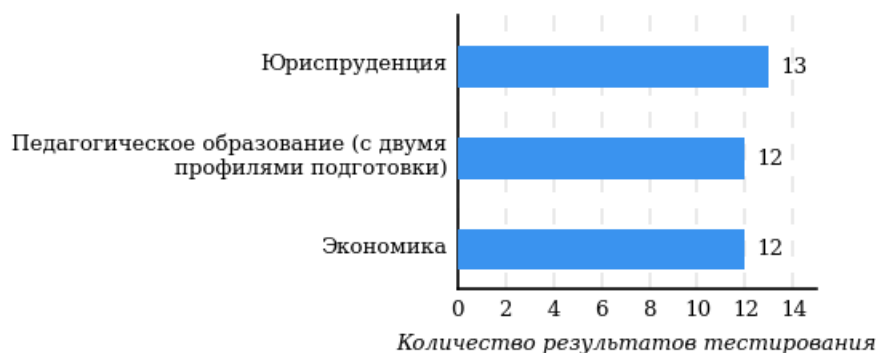
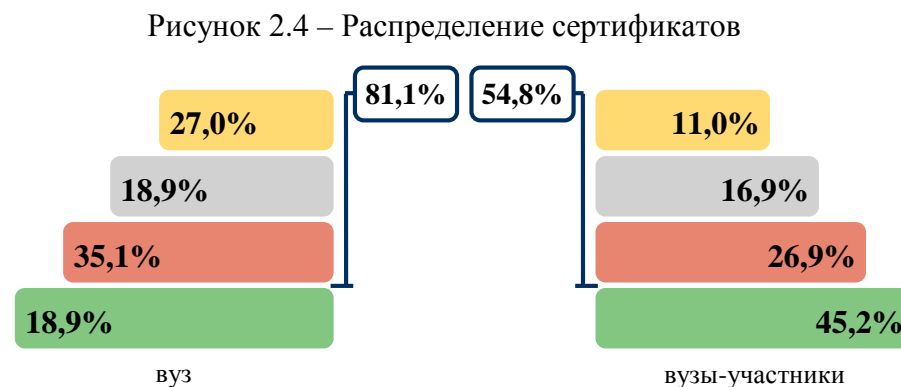


Рисунок 2.3 – Распределение количества результатов тестирования студентов по направлениям подготовки / специальностям

Сравнение распределения сертификатов, выданных студентам вуза и вузов-участников, по показателю «Доля студентов, получивших именной сертификат», представлено на рисунке 2.4.



Исходя из данных рисунка 2.4, можно сделать вывод об успешных результатах, продемонстрированных студентами вуза.

Доля студентов, получивших именной сертификат уровней золотой, серебряный и бронзовый, превышает 50%. При этом доля студентов, получивших сертификат участника, составила 18,9%.

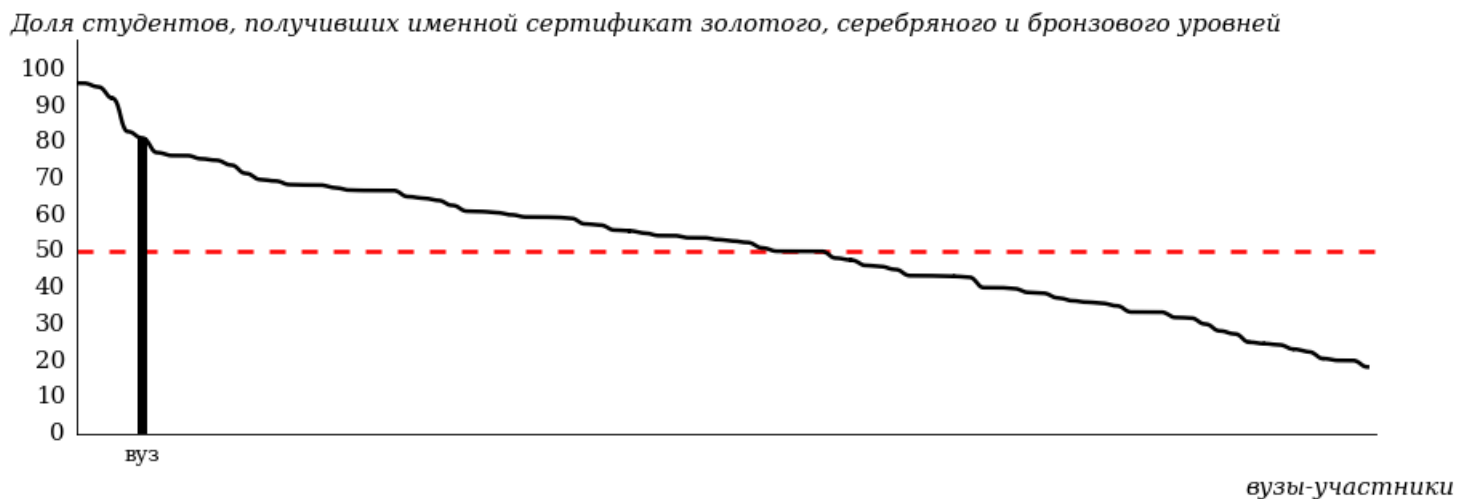


Рисунок 2.5 – Диаграмма ранжирования
по показателю «Доля студентов, получивших именной сертификат золотого, серебряного и бронзового уровней»

На диаграмме (рисунок 2.5) отмечено положение вуза на фоне результатов студентов всех вузов – участников ФИЭБ – по показателю «Доля студентов, получивших именной сертификат золотого, серебряного и бронзового уровней».

Красной линией показан критерий оценки результатов студентов вуза «50 % студентов, получивших сертификат золотого, серебряного и бронзового уровней». Линия фона представлена вузами, в которых выборка студентов – участников ФИЭБ – составила 10 и более человек.

В таблице 2.1 приведены данные о количестве именных сертификатов, выданных студентам вуза по направлениям подготовки / специальностям (соответственно уровням сертификата: золотой, серебряный, бронзовый и сертификат участника).

Таблица 2.1 – Количество сертификатов студентов вуза

Код направления подготовки / специальности	Наименование направления подготовки / специальности	Количество сертификатов по уровням				Всего	Выполнение критерия*
		золотой	серебряный	бронзовый	сертификат участника		
38.03.01	Экономика	4	5	3	0	12	+
40.03.01	Юриспруденция	4	0	5	4	13	+
44.03.05	Педагогическое образование (с двумя профилями подготовки)	2	2	5	3	12	+
Всего		10	7	13	7	37	

Примечание:

По итогам успешного прохождения внешней независимой оценки качества подготовки выпускников образовательным организациям предоставляются сертификаты качества, которые учитываются при проведении профессионально-общественной аккредитации (решение Национального аккредитационного совета от 29 июня 2017 г.), а также могут быть использованы при процедуре государственной аккредитации.

Направление подготовки / специальность включается в сертификат качества по итогам ФИЭБ при соблюдении следующих критериев:

— суммарное количество именных золотых, серебряных, бронзовых сертификатов ФИЭБ, полученных студентами вуза по направлению подготовки / специальности, составляет не менее 50 % от общего числа именных сертификатов для направления подготовки / специальности в образовательной организации;

— в ФИЭБ по направлению подготовки / специальности принимали участие не менее 10 студентов образовательной организации.

3. Результаты тестирования студентов по направлениям подготовки / специальностям

3.1. Направление подготовки 38.03.01 Экономика

3.1.1. Распределение результатов тестирования студентов в целом

В Федеральном интернет-экзамене для выпускников бакалавриата и специалитета приняли участие 12 студентов вуза по направлению подготовки 38.03.01 Экономика.

На рисунке 3.1 представлено наложение результатов тестирования студентов вуза на общий фон результатов студентов всех вузов – участников ФИЭБ (НП 38.03.01 Экономика) по показателю «Доля студентов по проценту набранных баллов за выполнение ПИМ».

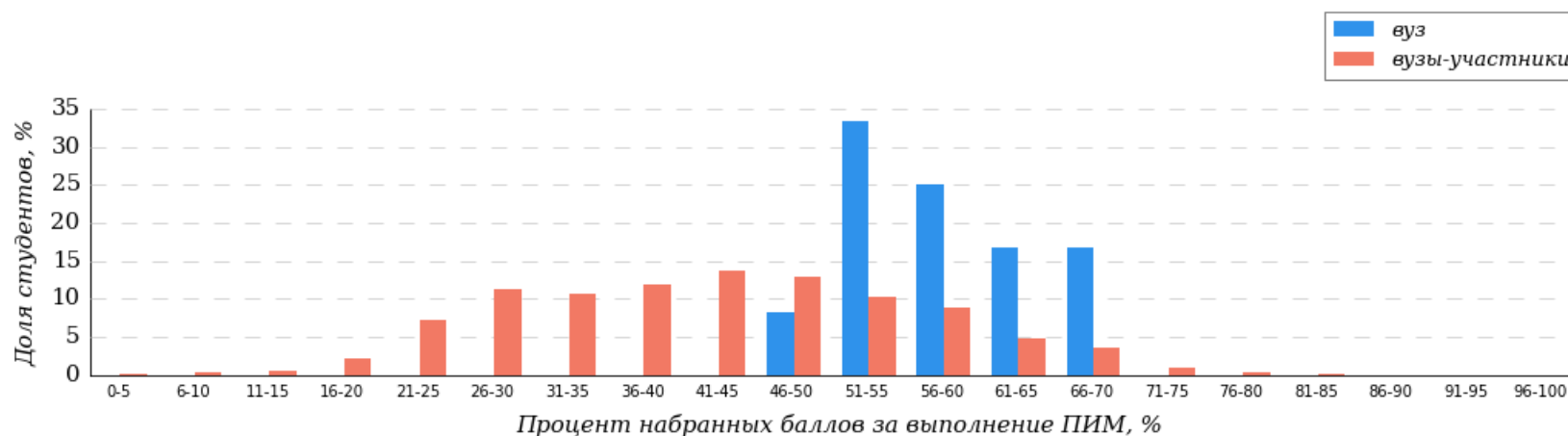


Рисунок 3.1 – Распределение результатов тестирования студентов вуза с наложением на общий результат вузов-участников НП Экономика

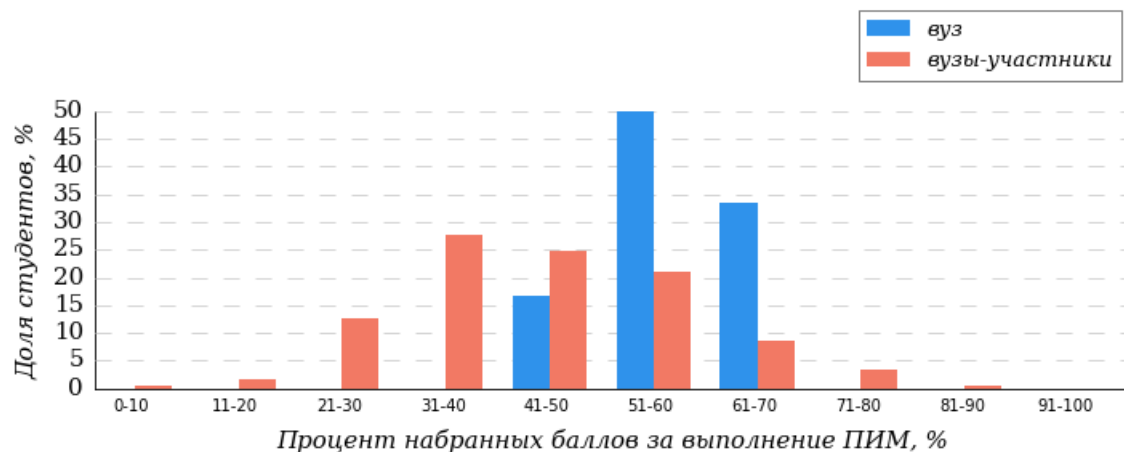


Рисунок 3.2 – Распределение результатов тестирования студентов вуза с наложением на общий результат вузов-участников
 НП Экономика
 Часть 1 ПИМ (100 % – 40 баллов ПИМ)

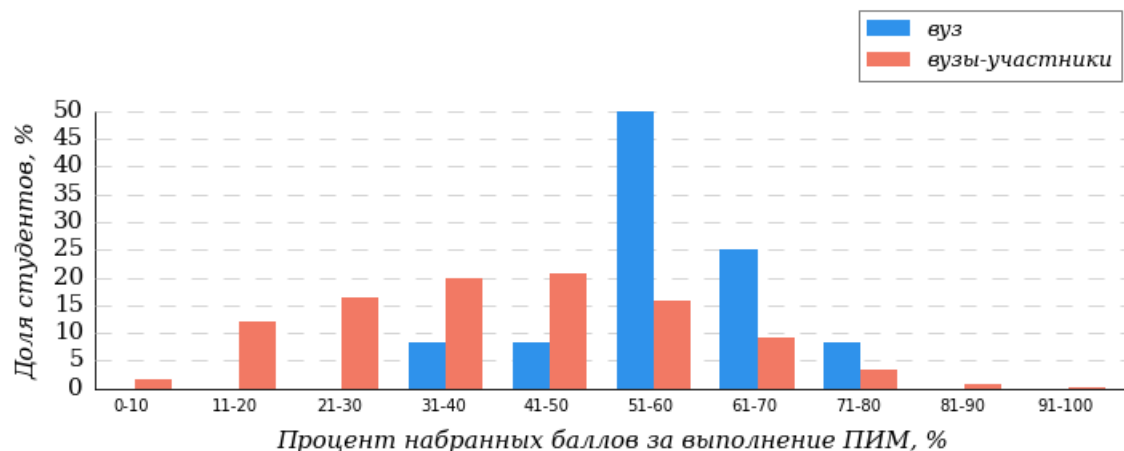


Рисунок 3.3 – Распределение результатов тестирования студентов вуза с наложением на общий результат вузов-участников
 НП Экономика
 Часть 2 ПИМ (100 % – 60 баллов ПИМ)

Результаты решения заданий части 1 ПИМ студентами вуза отражают более высокий уровень теоретической подготовки по сравнению с уровнем подготовки студентов вузов-участников (рисунок 3.2).

Результаты решения кейс-заданий части 2 ПИМ студентами вуза отражают более высокий уровень практико-ориентированной подготовки по сравнению с уровнем подготовки студентов вузов-участников (рисунок 3.3).

В таблице 3.1 представлена информация о соответствии баллов, набранных за выполнение ПИМ, уровню сертификата по данному направлению подготовки (согласно «Положению о подготовке, организации и проведении Федерального интернет-экзамена для выпускников бакалавриата и специалитета (ФИЭБ)»).

Таблица 3.1 – Соответствие баллов за выполнение ПИМ уровню сертификата (НП Экономика)

Уровень сертификата	Интервал баллов
Золотой	[61; 100]
Серебряный	[52; 60]
Бронзовый	[42; 51]
Сертификат участника	[0; 41]

Сравнение распределения результатов тестирования студентов вуза и вузов-участников НП 38.03.01 Экономика по показателю «Доля студентов, получивших именную сертификат» представлено на рисунке 3.4.

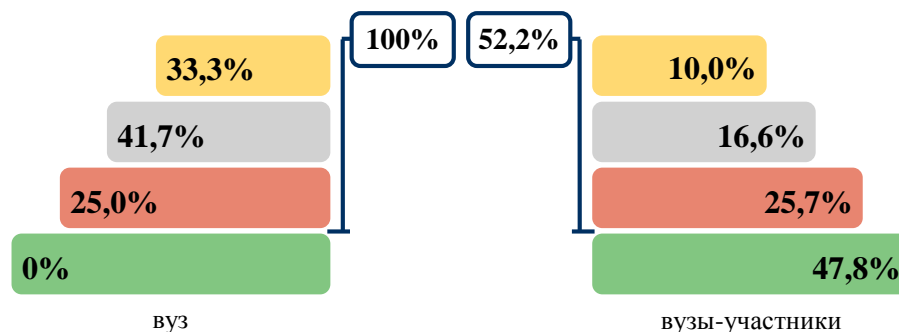


Рисунок 3.4 – Распределение сертификатов НП Экономика

Результат выполнения заданий ПИМ (уровень сертификата) свидетельствует о качестве подготовки выпускников по данному направлению подготовки в вузе.

Доля студентов, получивших именную сертификат уровней золотой, серебряный, бронзовый, превышает 50 %.

Данное распределение позволяет сформулировать предположение о выполнении требований ФГОС ВО в части обеспечения качества подготовки выпускников по данному направлению подготовки (вывод сформулирован только для выборки студентов вуза по данному НП, участвовавших в ФИЭБ).

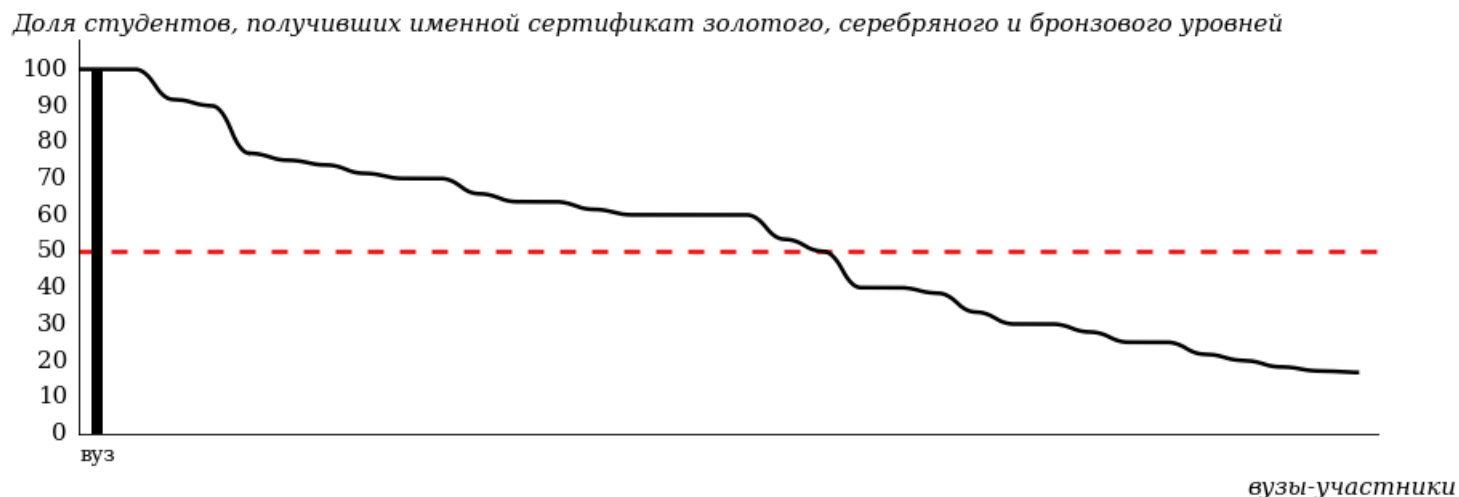


Рисунок 3.5 – Диаграмма ранжирования по показателю «Доля студентов, получивших именной сертификат золотого, серебряного и бронзового уровней»

На диаграмме (рисунок 3.5) отмечено положение вуза на фоне результатов студентов всех вузов – участников ФИЭБ по показателю «Доля студентов, получивших именной сертификат золотого, серебряного и бронзового уровней».

Красной линией показан критерий оценки результатов студентов вуза «50 % студентов, получивших сертификат золотого, серебряного и бронзового уровней». Линия фона представлена вузами, в которых выборка студентов-участников ФИЭБ по НП Экономика составила 10 и более человек.

В таблице 3.2 приведены данные о количестве именных сертификатов студентов вуза в сравнении с вузами – участниками ФИЭБ, показан процент от общего количества выданных сертификатов по направлению подготовки.

Таблица 3.2 – Количество именных сертификатов, выданных студентам вуза и вузов-участников (НП Экономика)

Уровень сертификата	Количество сертификатов		Процент сертификатов студентов вуза от общего числа сертификатов по данному НП
	вуз	вузы-участники	
Золотой	4	58	6,9%
Серебряный	5	96	5,2%
Бронзовый	3	149	2,0%
Сертификат участника	0	277	0,0%
Всего	12	580	2,1%

3.1.2. Результаты тестирования студентов. Часть 1 ПИМ

В части 1 ПИМ студентам было предложено 20 тестовых заданий по определенному перечню дисциплин. Для формирования комплекта заданий части 1 ПИМ студент самостоятельно осуществлял выбор дисциплин (не менее 4) из предложенного списка. На рисунке 3.6 представлена информация о результатах выбора дисциплин студентами вуза и вузов-участников.

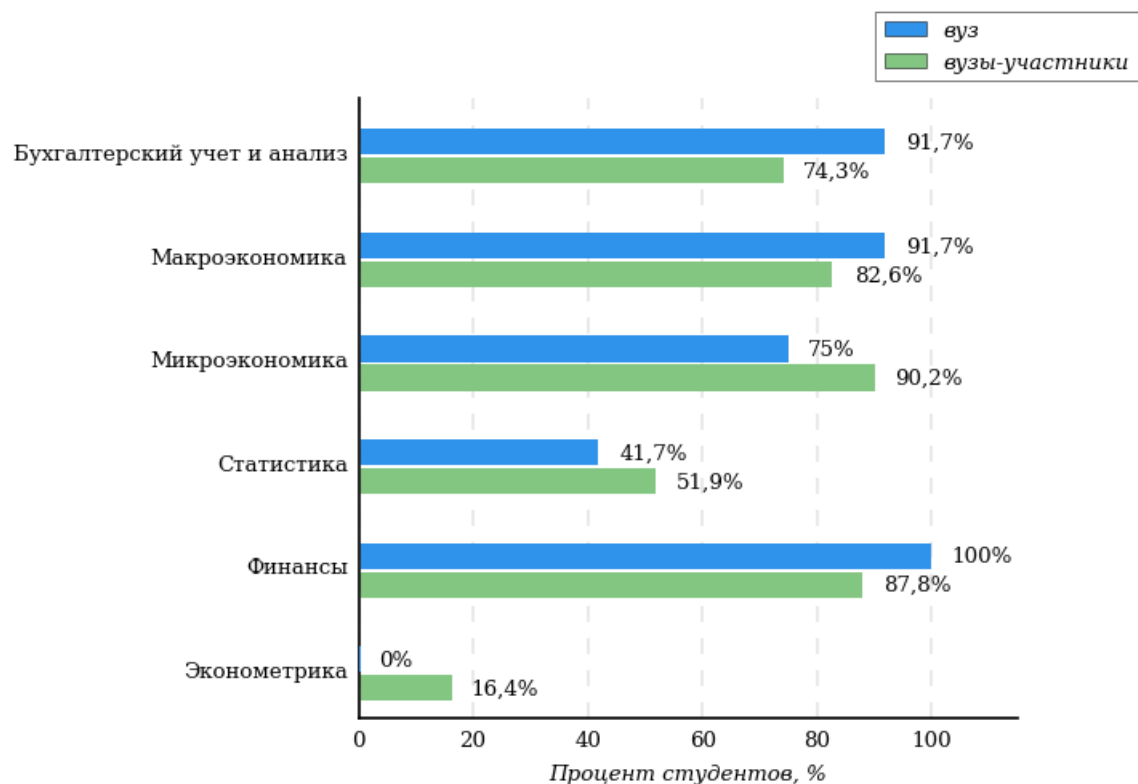


Рисунок 3.6 – Процент студентов вуза и вузов-участников, осуществивших выбор дисциплины
НП Экономика

Не менее 50 % студентов вузов-участников выбрали следующие дисциплины:

- «Микроэкономика» (90%);
- «Финансы» (88%);
- «Макроэкономика» (83%);
- «Бухгалтерский учет и анализ» (74%);
- «Статистика» (52%).

Дисциплины, по которым процент выбора студентами вуза выше, чем студентами вузов-участников:

- «Бухгалтерский учет и анализ»;
- «Макроэкономика»;
- «Финансы».

Дисциплины, по которым процент выбора студентами вуза ниже, чем студентами вузов-участников:

- «Микроэкономика»;
- «Статистика».

Студентами вуза не была выбрана дисциплина:

- «Эконометрика».

Максимальное количество баллов, которое может получить студент, правильно выполнивший все задания части 1 ПИМ, составляет **40 баллов**. На рисунке 3.7 представлены результаты выполнения заданий части 1 ПИМ студентами вуза данного направления подготовки.

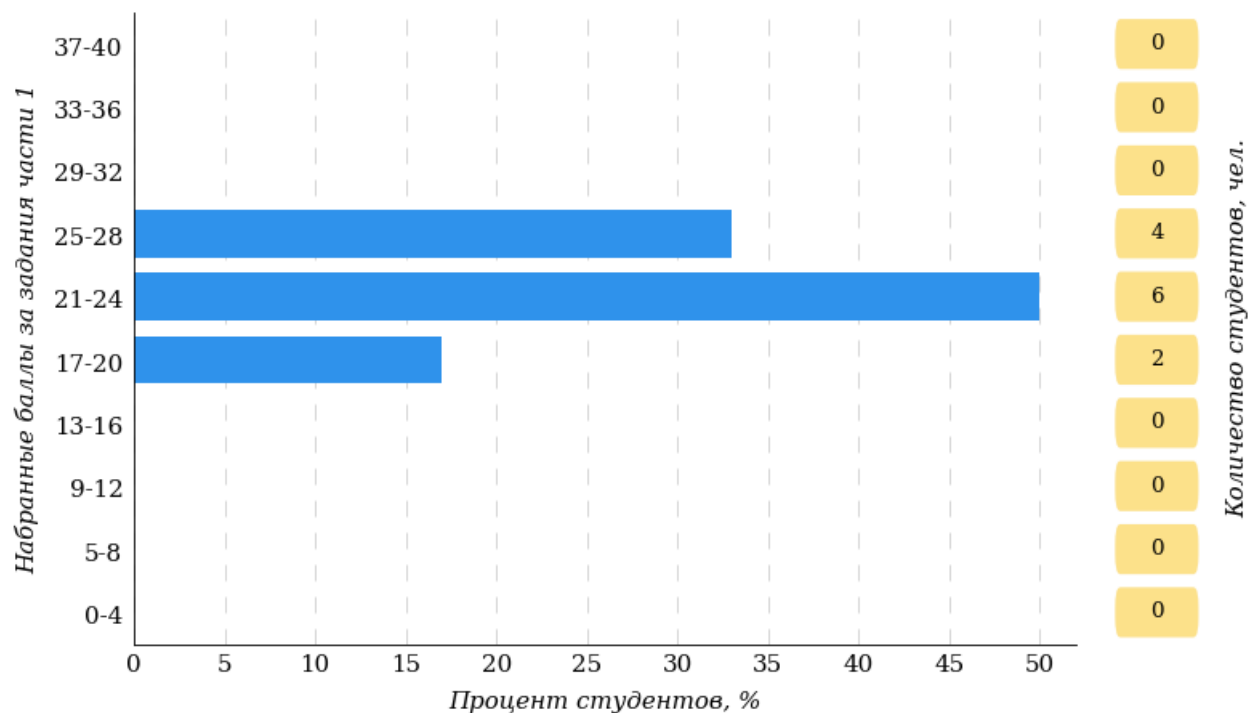


Рисунок 3.7 – Гистограмма распределения результатов выполнения заданий части 1 ПИМ по набранному баллу
НП Экономика

3.1.3. Результаты тестирования студентов. Часть 2 ПИМ. ФГОС ВО (3+)

В части 2 ПИМ студенту предлагались междисциплинарные кейс-задания, которые соответствуют видам профессиональной деятельности, определенным в Федеральном государственном образовательном стандарте по направлению подготовки.

При формировании заданий части 2 ПИМ *не учитывается перечень дисциплин*, которые выбрал студент для полидисциплинарного тестирования в части 1 ПИМ.

Студент должен выбрать **2 или 3 вида профессиональной деятельности ФГОС ВО** в соответствии с программой экзамена по направлению подготовки, ориентируясь на конкретную ОПОП, по которой он завершает обучение.

Виды профессиональной деятельности и профессиональные задачи, определенные Федеральным государственным образовательным стандартом по направлению подготовки:

«4.4. Выпускник, освоивший программу бакалавриата, в соответствии с видом (видами) профессиональной деятельности, на который (которые) ориентирована программа бакалавриата, должен быть готов решать следующие профессиональные задачи:

расчетно-экономическая деятельность:

подготовка исходных данных для проведения расчетов экономических и социально-экономических показателей, характеризующих деятельность хозяйствующих субъектов;

проведение расчетов экономических и социально-экономических показателей на основе типовых методик с учетом действующей нормативно-правовой базы;

разработка экономических разделов планов предприятий различных форм собственности, организаций, ведомств;

аналитическая, научно-исследовательская деятельность:

поиск информации по полученному заданию, сбор и анализ данных, необходимых для проведения конкретных экономических расчетов;

обработка массивов экономических данных в соответствии с поставленной задачей, анализ, оценка, интерпретация полученных результатов и обоснование выводов;

построение стандартных теоретических и эконометрических моделей исследуемых процессов, явлений и объектов, относящихся к области профессиональной деятельности, анализ и интерпретация полученных результатов;

анализ и интерпретация показателей, характеризующих социально-экономические процессы и явления на микро- и макроуровне как в России, так и за рубежом;

подготовка информационных обзоров, аналитических отчетов;

проведение статистических обследований, опросов, анкетирования и первичная обработка их результатов;

участие в разработке проектных решений в области профессиональной деятельности, подготовке предложений и мероприятий по реализации разработанных проектов и программ;

организационно-управленческая деятельность:

участие в разработке вариантов управленческих решений, обосновании их выбора на основе критериев социально-экономической эффективности с учетом рисков и возможных социально-экономических последствий принимаемых решений;

организация выполнения порученного этапа работы;
оперативное управление малыми коллективами и группами, сформированными для реализации конкретного экономического проекта;
участие в подготовке и принятии решений по вопросам организации управления и совершенствования деятельности экономических служб и подразделений предприятий различных форм собственности, организаций, ведомств с учетом правовых, административных и других ограничений;

педагогическая деятельность:

преподавание экономических дисциплин в учреждениях системы высшего и среднего профессионального образования, среднего общего образования, системы дополнительного образования.

При разработке и реализации программ бакалавриата образовательная организация ориентируется на конкретный вид (виды) профессиональной деятельности, к которому (которым) готовится бакалавр, исходя из потребностей рынка труда, научно-исследовательского и материально-технического ресурса образовательной организации;

учетная деятельность:

документирование хозяйственных операций и ведение бухгалтерского учета имущества организации;
ведение бухгалтерского учета источников формирования имущества, выполнение работ по инвентаризации имущества и финансовых обязательств организации;
проведение расчетов с бюджетом и внебюджетными фондами;
составление и использование бухгалтерской отчетности;
осуществление налогового учета и налогового планирования в организации.

расчетно-финансовая деятельность:

участие в осуществлении финансово-экономического планирования в секторе государственного и муниципального управления и организации исполнения бюджетов бюджетной системы Российской Федерации;
ведение расчетов с бюджетами бюджетной системы Российской Федерации;
составление финансовых расчетов и осуществление финансовых операций;
осуществление профессионального применения законодательства и иных нормативных правовых актов Российской Федерации, регулирующих финансовую деятельность;
участие в организации и осуществлении финансового контроля в секторе государственного и муниципального управления;

банковская деятельность:

ведение расчетных операций;
осуществление кредитных операций;
выполнение операций с ценными бумагами;
осуществление операций, связанных с выполнением учреждениями Банка России основных функций;
выполнение внутрибанковских операций;

страховая деятельность:

реализация различных технологий розничных продаж в страховании;
организация продаж страховых продуктов;
сопровождение договоров страхования (определение франшизы, страховой стоимости и премии);

оформление и сопровождение страхового случая (оценка страхового ущерба, урегулирование убытков); ведение бухгалтерского учета и составление отчетности страховой организации.

(Об утверждении федерального государственного образовательного стандарта высшего образования по направлению подготовки 38.03.01 Экономика (уровень бакалавриата) : приказ Министерства образования и науки РФ от 12.11.2015 № 1327 [Электронный ресурс]. URL: <http://ivo.garant.ru/#/document/71265458/paragraph/56:20>).

Максимальное количество баллов, которое может получить студент, правильно выполнивший все задания части 2 ПИМ, составляет **60 баллов**. На рисунке 3.8 представлены результаты выполнения заданий части 2 ПИМ студентами вуза направления подготовки.

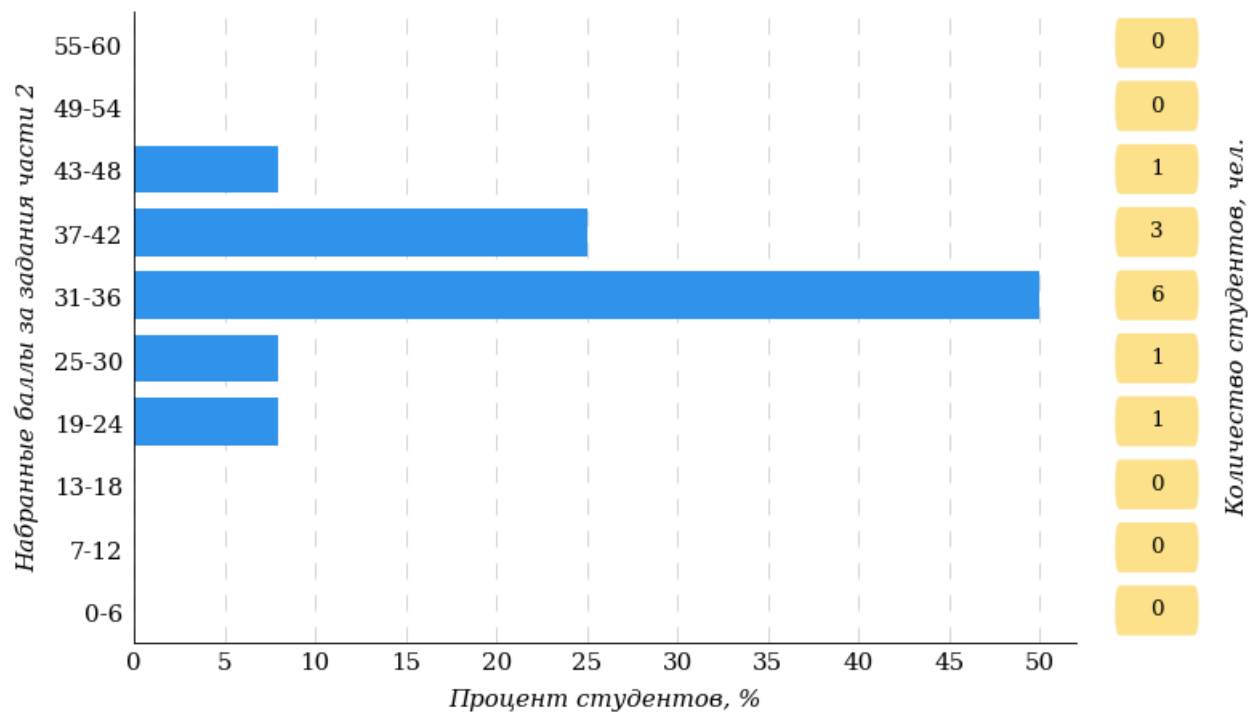


Рисунок 3.8 – Гистограмма распределения результатов выполнения заданий части 2 ПИМ по набранному баллу
 ИП Экономика

В части 2 ПИМ студентам было предложено 7 кейс-заданий междисциплинарного характера по видам профессиональной деятельности, определенным в ФГОС ВО по данному направлению подготовки: расчетно-экономическая деятельность, аналитическая, научно-исследовательская деятельность, организационно-управленческая деятельность, учетная деятельность, расчетно-финансовая деятельность, банковская деятельность, страховая деятельность.

Для формирования комплекта заданий части 2 ПИМ студент самостоятельно осуществлял выбор 2 или 3 видов профессиональной деятельности из предложенного списка.

На рисунке 3.9 представлена информация о результатах выбора видов профессиональной деятельности студентами вуза и вузов-участников.

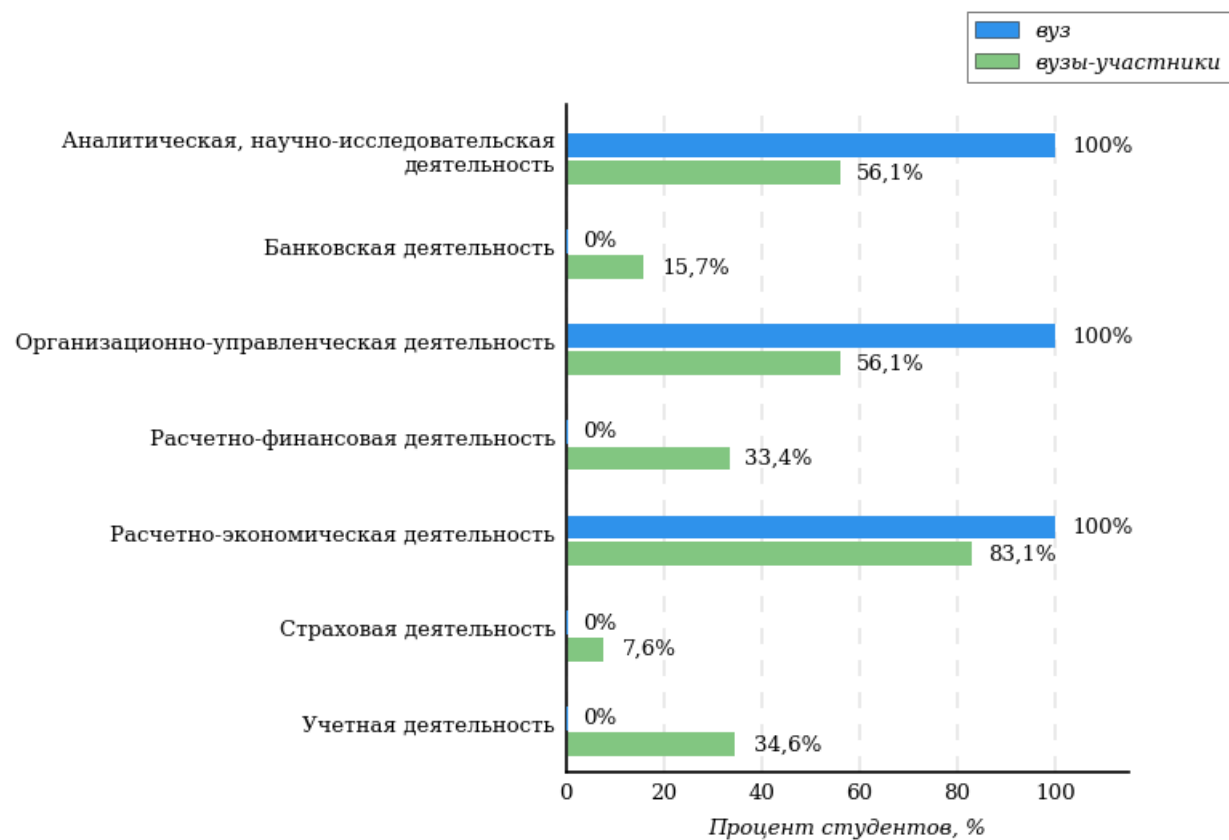


Рисунок 3.9 – Процент студентов вуза и вузов-участников, осуществивших выбор видов профессиональной деятельности
НП Экономика

Не менее 50 % студентов вузов-участников выбрали следующие виды профессиональной деятельности:

- «*Расчетно-экономическая деятельность*» (83%);
- «*Аналитическая, научно-исследовательская деятельность*» (56%);
- «*Организационно-управленческая деятельность*» (56%).

Виды профессиональной деятельности, по которым процент выбора студентами вуза выше, чем студентами вузов-участников:

- «*Расчетно-экономическая деятельность*»;
- «*Аналитическая, научно-исследовательская деятельность*»;
- «*Организационно-управленческая деятельность*».

Студентами вуза не были выбраны виды профессиональной деятельности:

- «*Учетная деятельность*»;
- «*Расчетно-финансовая деятельность*»;
- «*Банковская деятельность*»;
- «*Страховая деятельность*».

На рисунке 3.10 представлена информация о результатах решения кейс-заданий студентами вуза и вузов-участников.

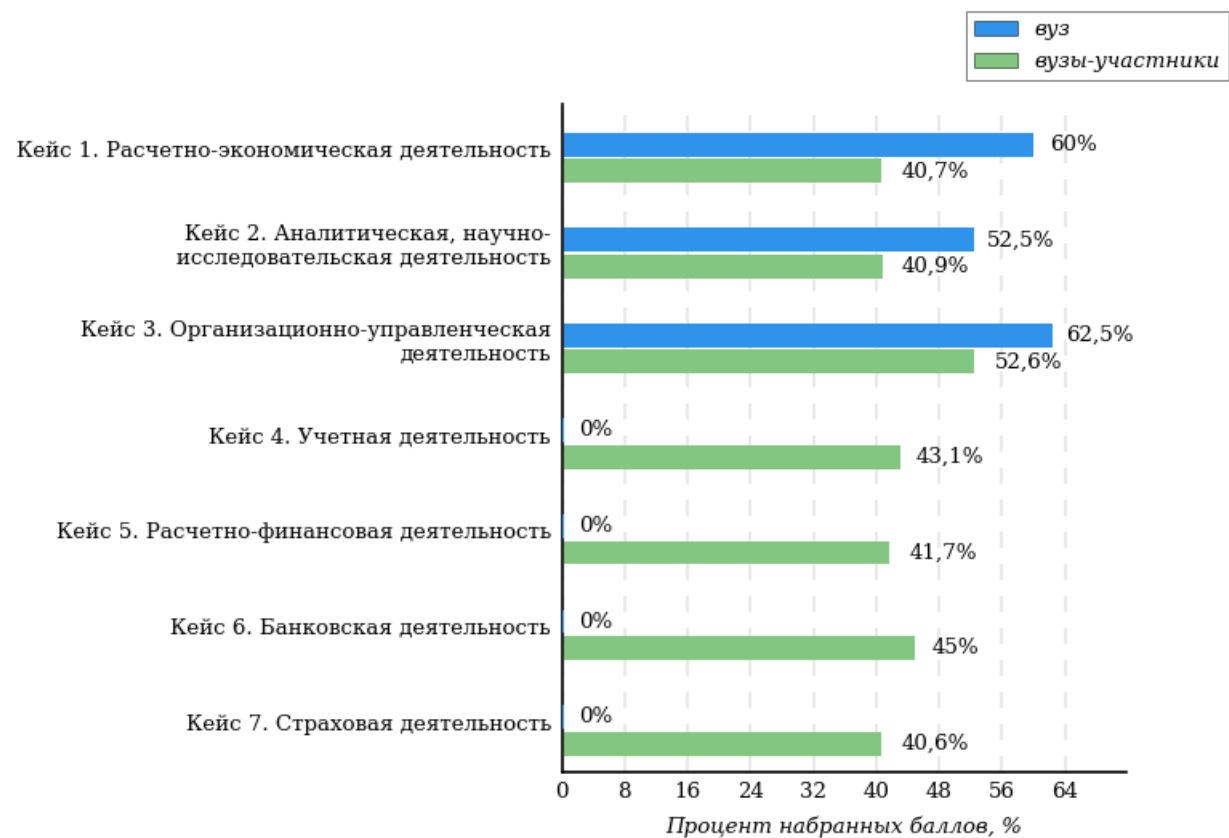
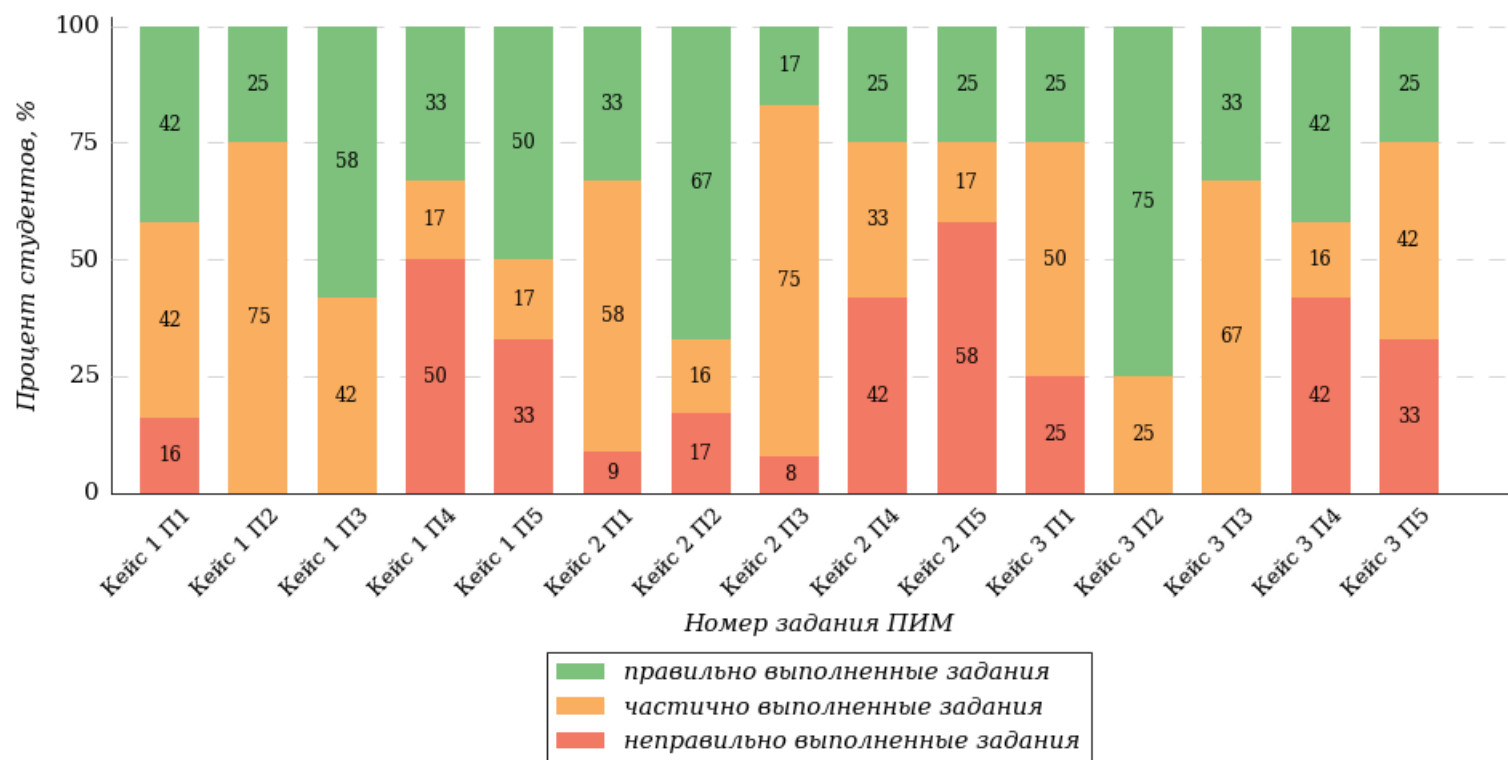


Рисунок 3.10 – Процент баллов, набранных за выполнение кейс-заданий студентами вуза и вузов-участников
НП Экономика

Решаемость кейс-заданий

НП Экономика

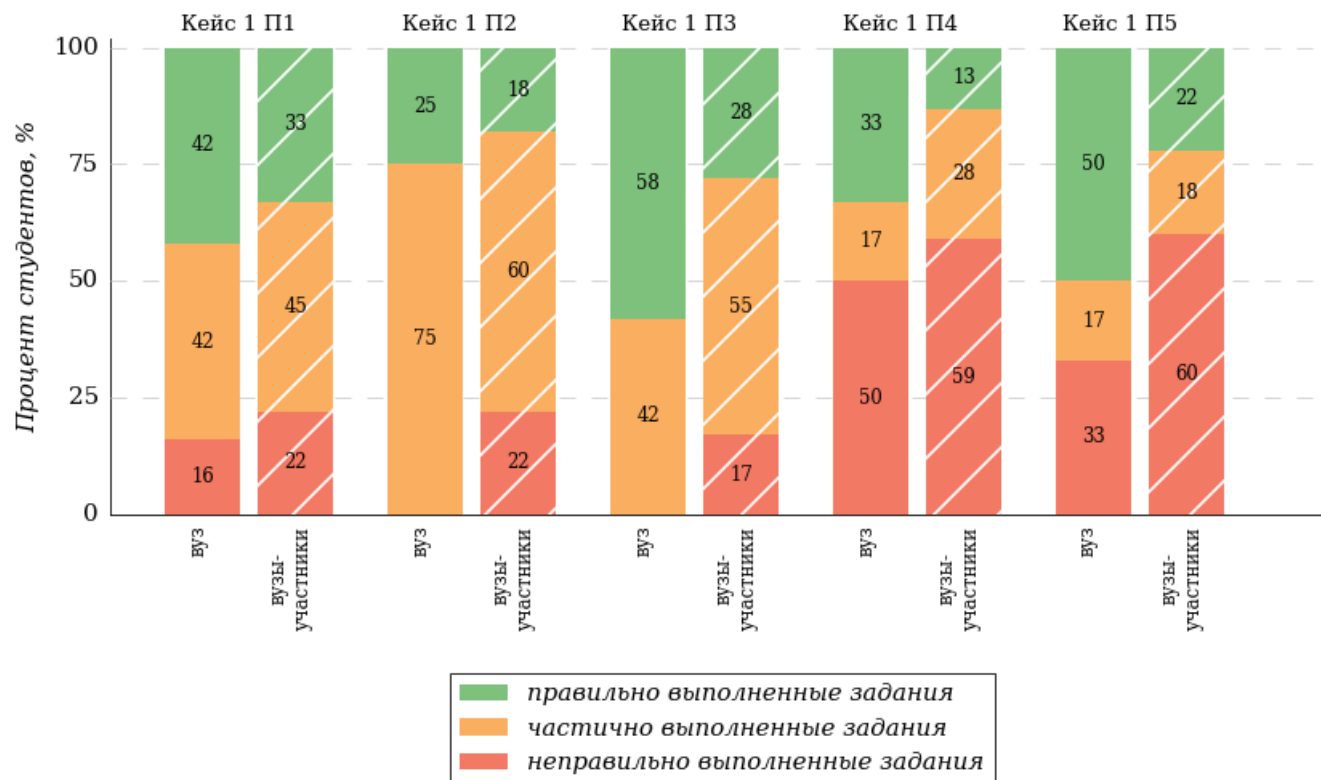


Условное обозначение:

Кейс 1 П1 – Кейс 1 Подзадача 1

Кейс 1. Расчетно-экономическая деятельность

НП Экономика



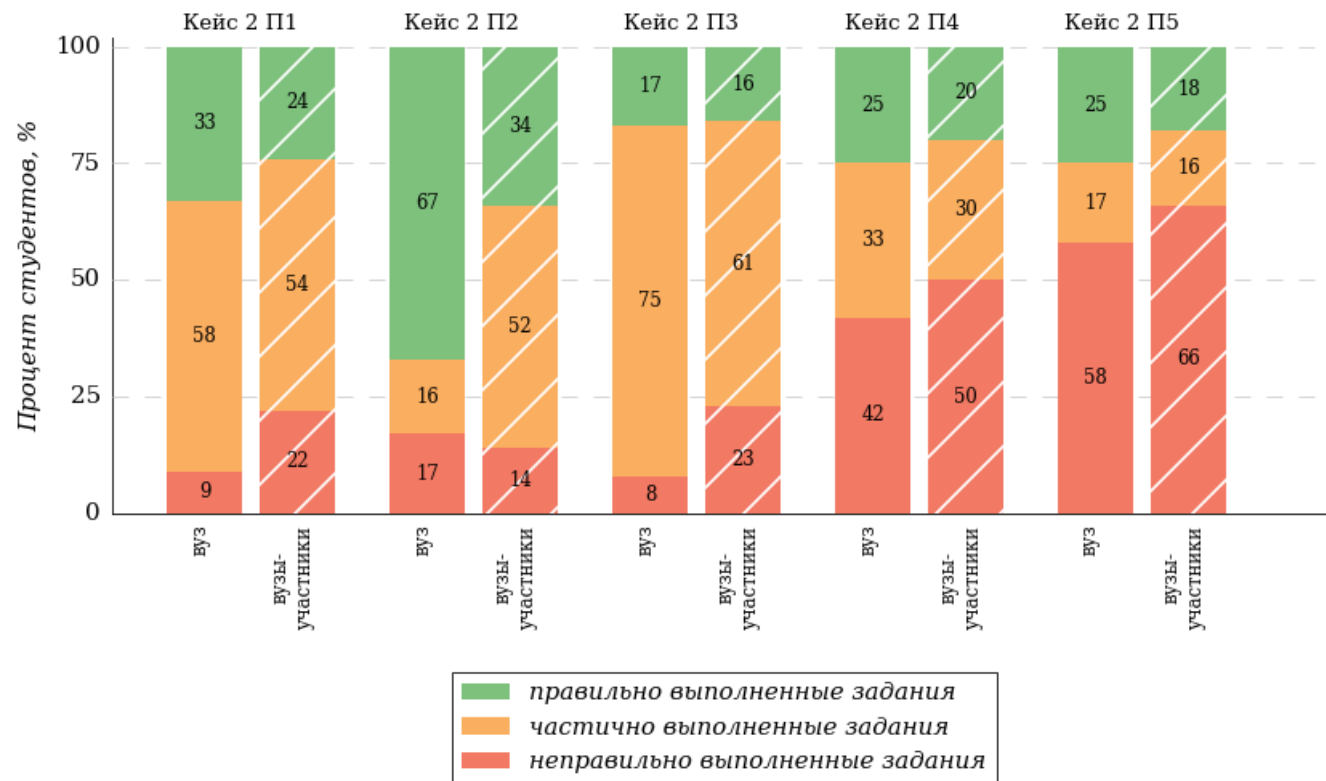
Условное обозначение:

Кейс 1 П1 – Кейс 1 Подзадача 1

Вид профессиональной деятельности	Профессиональные компетенции в соответствии с видом профессиональной деятельности
Расчетно-экономическая деятельность	<p>Способностью собрать и проанализировать исходные данные, необходимые для расчета экономических и социально-экономических показателей, характеризующих деятельность хозяйствующих субъектов (ПК-1).</p> <p>Способностью на основе типовых методик и действующей нормативно-правовой базы рассчитать экономические и социально-экономические показатели, характеризующие деятельность хозяйствующих субъектов, (ПК-2).</p> <p>Способностью выполнять необходимые для составления экономических разделов планов расчеты, обосновывать их и представлять результаты работы в соответствии с принятыми в организации стандартами (ПК-3).</p>

Кейс 2. Аналитическая, научно-исследовательская деятельность

НП Экономика

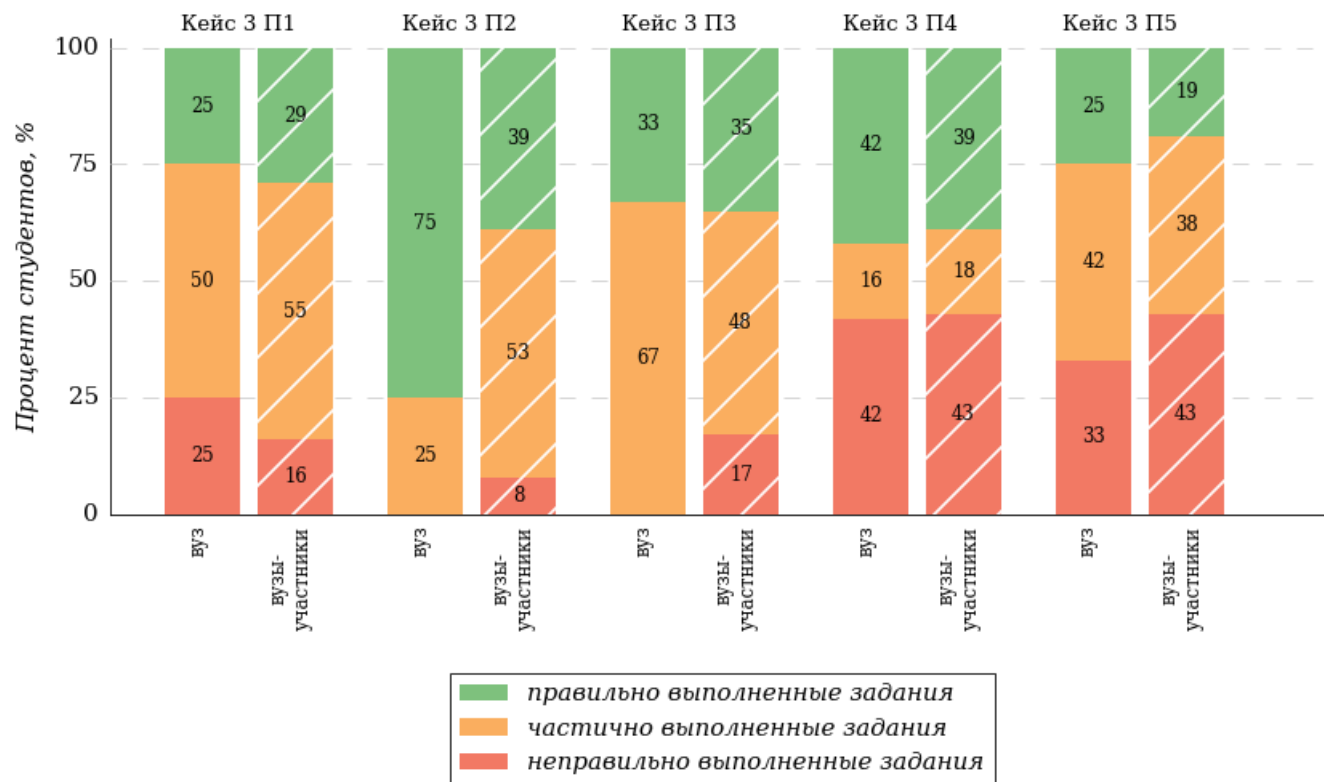


Условное обозначение:
 Кейс 1 П1 – Кейс 1 Подзадача 1

Вид профессиональной деятельности	Профессиональные компетенции в соответствии с видом профессиональной деятельности
Аналитическая, научно-исследовательская деятельность	<p>Способностью на основе описания экономических процессов и явлений строить стандартные теоретические и эконометрические модели, анализировать и содержательно интерпретировать полученные результаты (ПК-4).</p> <p>Способностью анализировать и интерпретировать финансовую, бухгалтерскую и иную информацию, содержащуюся в отчетности предприятий различных форм собственности, организаций, ведомств и т.д. и использовать полученные сведения для принятия управленческих решений (ПК-5).</p> <p>Способностью анализировать и интерпретировать данные отечественной и зарубежной статистики о социально-экономических процессах и явлениях, выявлять тенденции изменения социально-экономических показателей (ПК-6).</p> <p>Способностью, используя отечественные и зарубежные источники информации, собрать необходимые данные, проанализировать их и подготовить информационный обзор и/или аналитический отчет (ПК-7).</p> <p>Способностью использовать для решения аналитических и исследовательских задач современные технические средства и информационные технологии (ПК-8).</p>

Кейс 3. Организационно-управленческая деятельность

НП Экономика



Условное обозначение:
Кейс 1 П1 – Кейс 1 Подзадача 1

Вид профессиональной деятельности	Профессиональные компетенции в соответствии с видом профессиональной деятельности
Организационно-управленческая деятельность	<p>Способностью организовать деятельность малой группы, созданной для реализации конкретного экономического проекта (ПК-9).</p> <p>Способностью использовать для решения коммуникативных задач современные технические средства и информационные технологии (ПК-10).</p> <p>Способностью критически оценить предлагаемые варианты управленческих решений и разработать и обосновать предложения по их совершенствованию с учетом критериев социально-экономической эффективности, рисков и возможных социально-экономических последствий (ПК-11).</p>

Анализ уровня сформированности профессиональных компетенций выпускников

Продемонстрированные студентами результаты ФИЭБ позволяют сформулировать *предположение* об уровне сформированности профессиональных компетенций выпускников (таблица 3.3).

Таблица 3.3 – Уровень сформированности профессиональных компетенций студентов (выпускников) вуза и вузов-участников (НП Экономика)

Вид профессиональной деятельности	Совокупность профессиональных компетенций в соответствии с видом профессиональной деятельности	Процент студентов на уровне сформированности профессиональных компетенций, %						Процент студентов на уровне не ниже базового, %	
		высоком		базовом		низком			
		вуз	вузы-участники	вуз	вузы-участники	вуз	вузы-участники	вуз	вузы-участники
Расчетно-экономическая деятельность	ПК-1 – ПК-3	41,7	11,2	16,6	21,7	41,7	67,1	58,3	32,9
Аналитическая, научно-исследовательская деятельность	ПК-4 – ПК-8	25,0	11,4	41,7	24,4	33,3	64,2	66,7	35,8
Организационно-управленческая деятельность	ПК-9 – ПК-11	33,3	26,9	50,0	28,5	16,7	44,6	83,3	55,4
Учетная деятельность	ПК-14 – ПК-18	—	11,8	—	27,7	—	60,5	—	39,5
Расчетно-финансовая деятельность	ПК-19 – ПК-23	—	15,7	—	22,6	—	61,7	—	38,3
Банковская деятельность	ПК-24 – ПК-28	—	24,1	—	22,2	—	53,7	—	46,3
Страховая деятельность	ПК-29 – ПК-32	—	15,4	—	19,2	—	65,4	—	34,6

ПРИМЕЧАНИЕ:

Студент (выпускник) демонстрирует **высокий уровень** сформированности профессиональных компетенций по виду профессиональной деятельности, если процент набранных баллов за выполнение соответствующего кейс-задания составляет не менее 70 % от максимального балла за данный кейс.

Студент демонстрирует **базовый уровень** сформированности профессиональных компетенций по виду профессиональной деятельности, если процент набранных баллов за выполнение соответствующего кейс-задания составляет не менее 50 % баллов и меньше 70 % от максимального балла за данный кейс.

Студент демонстрирует **низкий уровень** сформированности профессиональных компетенций по виду профессиональной деятельности, если процент набранных баллов за выполнение соответствующего кейс-задания составляет меньше 50 % от максимального балла за данный кейс.

3.2. Направление подготовки 40.03.01 Юриспруденция

3.2.1. Распределение результатов тестирования студентов в целом

В Федеральном интернет-экзамене для выпускников бакалавриата и специалитета приняли участие 13 студентов вуза по направлению подготовки 40.03.01 Юриспруденция.

На рисунке 3.11 представлено наложение результатов тестирования студентов вуза на общий фон результатов студентов всех вузов – участников ФИЭБ (НП 40.03.01 Юриспруденция) по показателю «Доля студентов по проценту набранных баллов за выполнение ПИМ».

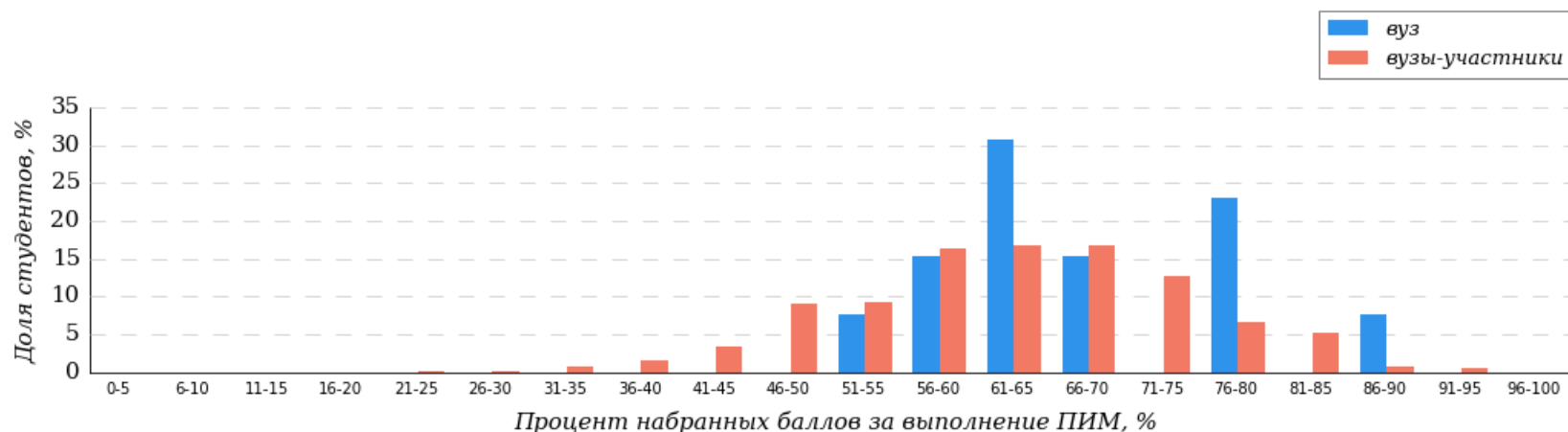


Рисунок 3.11 – Распределение результатов тестирования студентов вуза с наложением на общий результат вузов-участников НП Юриспруденция

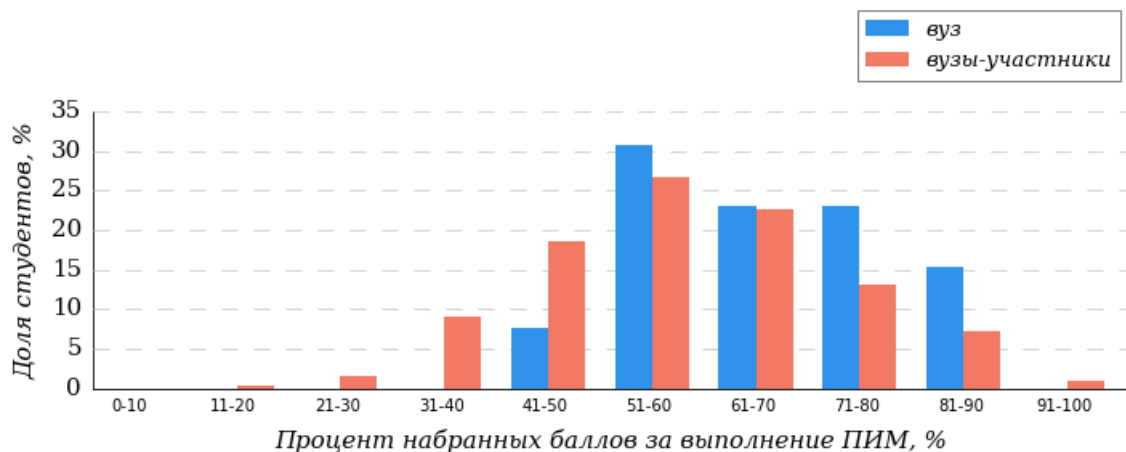


Рисунок 3.12 – Распределение результатов тестирования студентов вуза с наложением на общий результат вузов-участников
 НП Юриспруденция
 Часть 1 ПИМ (100 % – 40 баллов ПИМ)

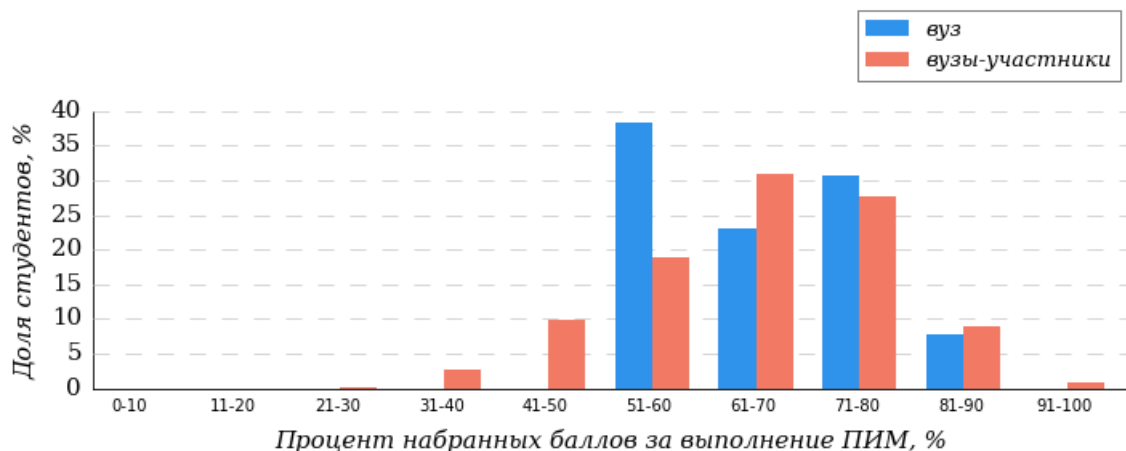


Рисунок 3.13 – Распределение результатов тестирования студентов вуза с наложением на общий результат вузов-участников
 НП Юриспруденция
 Часть 2 ПИМ (100 % – 60 баллов ПИМ)

Результаты решения заданий части 1 ПИМ студентами вуза отражают более высокий уровень теоретической подготовки по сравнению с уровнем подготовки студентов вузов-участников (рисунок 3.12).

Результаты решения кейс-заданий части 2 ПИМ студентами вуза отражают более высокий уровень практико-ориентированной подготовки по сравнению с уровнем подготовки студентов вузов-участников (рисунок 3.13).

В таблице 3.4 представлена информация о соответствии баллов, набранных за выполнение ПИМ, уровню сертификата по данному направлению подготовки (согласно «Положению о подготовке, организации и проведении Федерального интернет-экзамена для выпускников бакалавриата и специалитета (ФИЭБ)»).

Таблица 3.4 – Соответствие баллов за выполнение ПИМ уровню сертификата (НП Юриспруденция)

Уровень сертификата	Интервал баллов
Золотой	[78; 100]
Серебряный	[71; 77]
Бронзовый	[63; 70]
Сертификат участника	[0; 62]

Сравнение распределения результатов тестирования студентов вуза и вузов-участников НП 40.03.01 Юриспруденция по показателю «Доля студентов, получивших именной сертификат» представлено на рисунке 3.14.

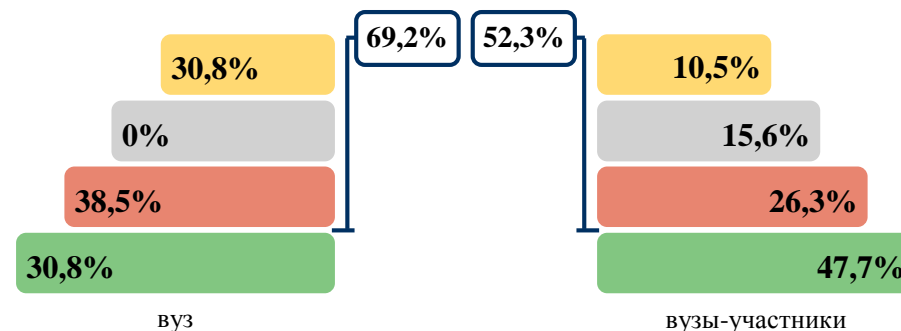


Рисунок 3.14 – Распределение сертификатов НП Юриспруденция

Результат выполнения заданий ПИМ (уровень сертификата) свидетельствует о качестве подготовки выпускников по данному направлению подготовки в вузе.

Доля студентов, получивших именной сертификат уровней золотой, серебряный, бронзовый, превышает 50 %.

Данное распределение позволяет сформулировать предположение о выполнении требований ФГОС ВО в части обеспечения качества подготовки выпускников по данному направлению подготовки (вывод сформулирован только для выборки студентов вуза по данному НП, участвовавших в ФИЭБ).

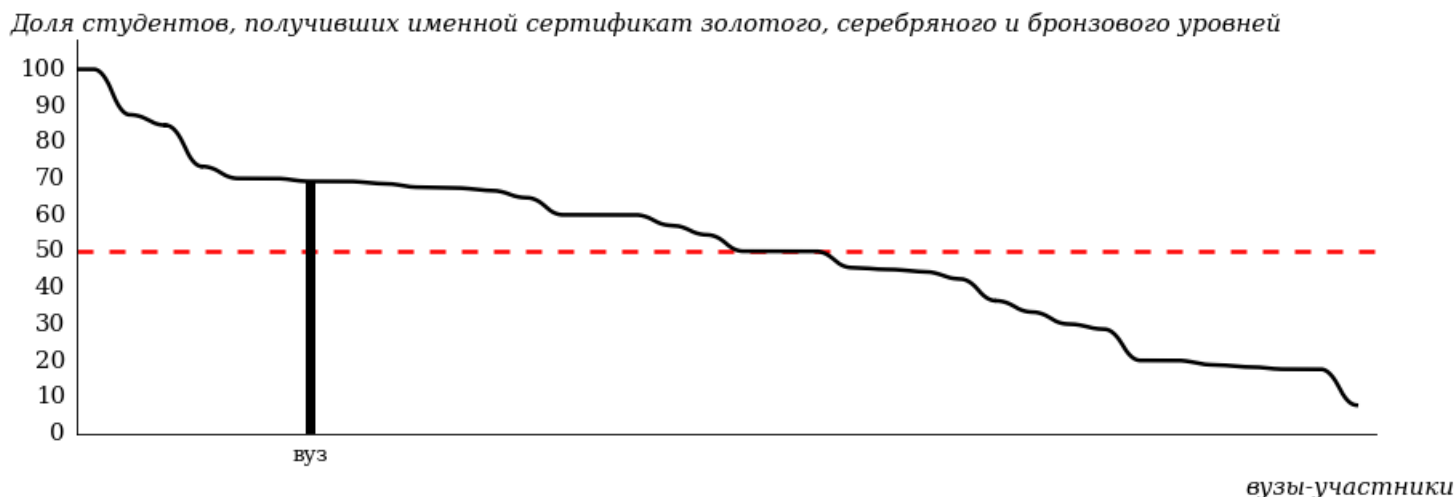


Рисунок 3.15 – Диаграмма ранжирования по показателю «Доля студентов, получивших именной сертификат золотого, серебряного и бронзового уровней»

На диаграмме (рисунок 3.15) отмечено положение вуза на фоне результатов студентов всех вузов – участников ФИЭБ по показателю «Доля студентов, получивших именной сертификат золотого, серебряного и бронзового уровней».

Красной линией показан критерий оценки результатов студентов вуза «50 % студентов, получивших сертификат золотого, серебряного и бронзового уровней». Линия фона представлена вузами, в которых выборка студентов-участников ФИЭБ по НП Юриспруденция составила 10 и более человек.

В таблице 3.5 приведены данные о количестве именных сертификатов студентов вуза в сравнении с вузами – участниками ФИЭБ, показан процент от общего количества выданных сертификатов по направлению подготовки.

Таблица 3.5 – Количество именных сертификатов, выданных студентам вуза и вузов-участников (НП Юриспруденция)

Уровень сертификата	Количество сертификатов		Процент сертификатов студентов вуза от общего числа сертификатов по данному НП
	вуз	вузы-участники	
Золотой	4	78	5,1%
Серебряный	0	116	0,0%
Бронзовый	5	196	2,6%
Сертификат участника	4	355	1,1%
Всего	13	745	1,7%

3.2.2. Результаты тестирования студентов. Часть 1 ПИМ

В части 1 ПИМ студентам было предложено 20 тестовых заданий по определенному перечню дисциплин. Для формирования комплекта заданий части 1 ПИМ студент самостоятельно осуществлял выбор дисциплин (не менее 4) из предложенного списка. На рисунке 3.16 представлена информация о результатах выбора дисциплин студентами вуза и вузов-участников.



Рисунок 3.16 – Процент студентов вуза и вузов-участников, осуществивших выбор дисциплины
НП Юриспруденция

Не менее 50 % студентов вузов-участников выбрали следующие дисциплины:

- «Гражданское право» (71%);
- «Уголовное право» (68%);
- «Гражданский процесс» (56%);
- «Теория государства и права» (56%);
- «Конституционное право» (53%).

Дисциплины, по которым процент выбора студентами вуза выше, чем студентами вузов-участников:

- «Конституционное право»;
- «Теория государства и права»;
- «Уголовное право»;
- «Уголовный процесс».

Дисциплины, по которым процент выбора студентами вуза ниже, чем студентами вузов-участников:

- «Административное право»;
- «Гражданский процесс»;
- «Гражданское право»;
- «Криминалистика»;
- «Трудовое право».

Максимальное количество баллов, которое может получить студент, правильно выполнивший все задания части 1 ПИМ, составляет **40 баллов**. На рисунке 3.17 представлены результаты выполнения заданий части 1 ПИМ студентами вуза данного направления подготовки.

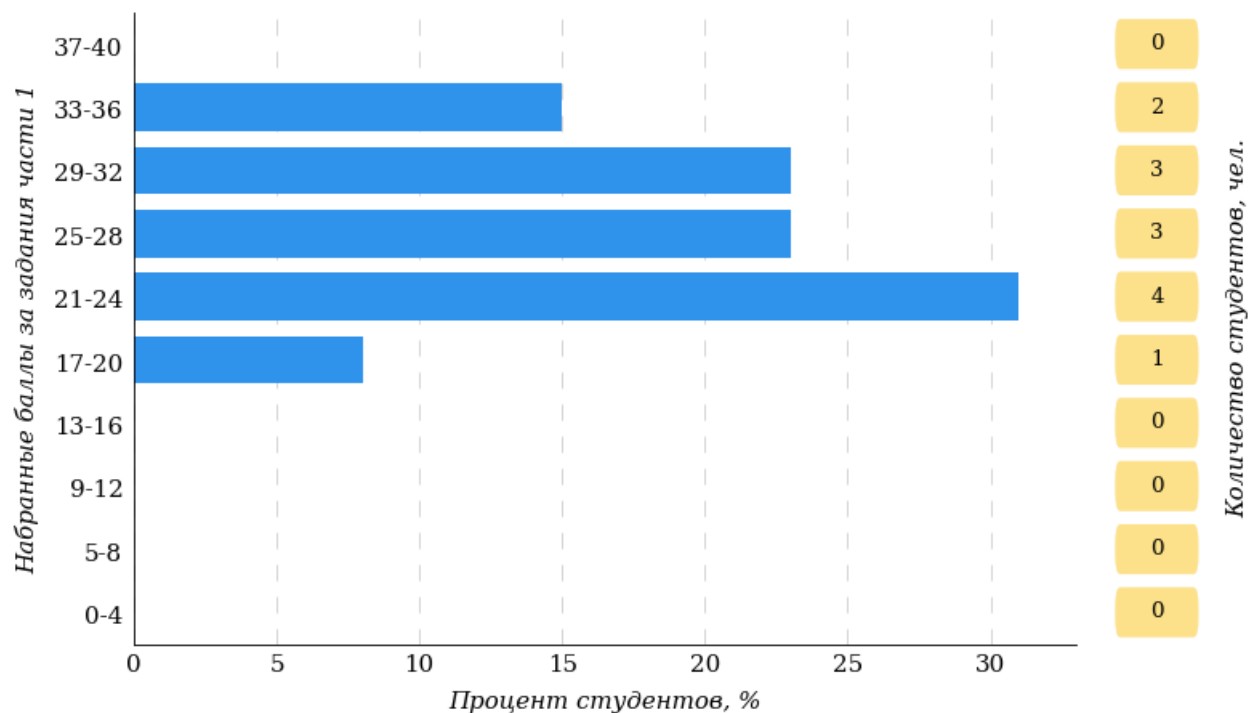


Рисунок 3.17 – Гистограмма распределения результатов выполнения заданий части 1 ПИМ по набранному баллу
 НП Юриспруденция

3.2.3. Результаты тестирования студентов. Часть 2 ПИМ. ФГОС ВО (3+)

В части 2 ПИМ студенту предлагались междисциплинарные кейс-задания, которые соответствуют видам профессиональной деятельности, определенным в Федеральном государственном образовательном стандарте по направлению подготовки.

При формировании заданий части 2 ПИМ *не учитывается перечень дисциплин*, которые выбрал студент для полидисциплинарного тестирования в части 1 ПИМ.

Студент должен выбрать **2 или 3 вида профессиональной деятельности ФГОС ВО** в соответствии с программой экзамена по направления подготовки, ориентируясь на конкретную ОПОП, по которой он завершает обучение.

Виды профессиональной деятельности и профессиональные задачи, определенные Федеральным государственным образовательным стандартом по направлению подготовки:

«4.4. Выпускник, освоивший программу бакалавриата, в соответствии с видом (видами) профессиональной деятельности, на который (которые) ориентирована программа бакалавриата, должен быть готов решать следующие профессиональные задачи:

нормотворческая деятельность:

разработка нормативных правовых актов и их подготовка к реализации;

правоприменительная деятельность:

обоснование и принятие в пределах должностных обязанностей решений, а также совершение действий, связанных с реализацией правовых норм;

составление юридических документов;

правоохранительная деятельность:

обеспечение законности, правопорядка, безопасности личности, общества и государства;

охрана общественного порядка;

предупреждение, пресечение, выявление, раскрытие и расследование правонарушений;

защита частной, государственной, муниципальной и иных форм собственности;

экспертно-консультационная деятельность:

консультирование по вопросам права;

осуществление правовой экспертизы документов.

(Об утверждении федерального государственного образовательного стандарта высшего образования по направлению подготовки 40.03.01 Юриспруденция (уровень бакалавриата) : приказ Министерства образования и науки РФ от 01.12.2016 № 1511 [Электронный ресурс]. URL: <http://ivo.garant.ru/#/document/71579274/paragraph/49:4>).

Максимальное количество баллов, которое может получить студент, правильно выполнивший все задания части 2 ПИМ, составляет **60 баллов**. На рисунке 3.18 представлены результаты выполнения заданий части 2 ПИМ студентами вуза направления подготовки.

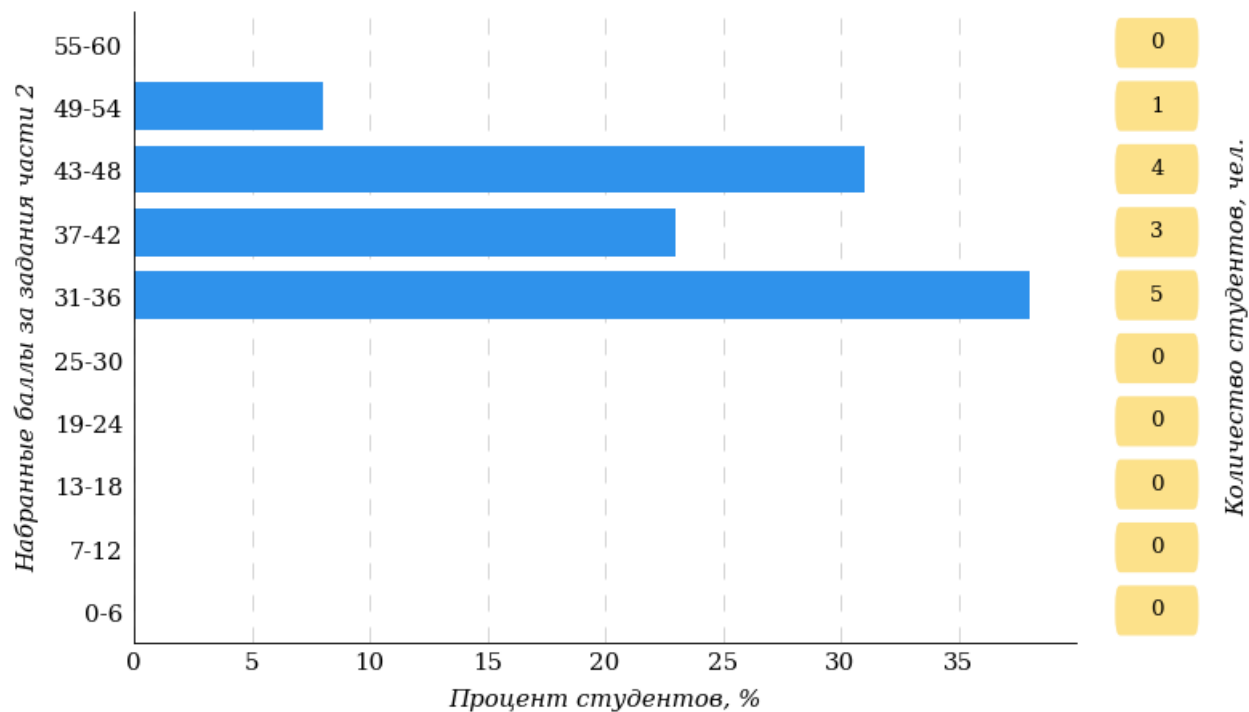


Рисунок 3.18 – Гистограмма распределения результатов выполнения заданий части 2 ПИМ по набранному баллу
 НП Юриспруденция

В части 2 ПИМ студентам было предложено 4 кейс-заданий междисциплинарного характера по видам профессиональной деятельности, определенным в ФГОС ВО по данному направлению подготовки: нормотворческая деятельность, правоприменительная деятельность, правоохранительная деятельность, экспертно-консультационная деятельность.

Для формирования комплекта заданий части 2 ПИМ студент самостоятельно осуществлял выбор 2 или 3 видов профессиональной деятельности из предложенного списка.

На рисунке 3.19 представлена информация о результатах выбора видов профессиональной деятельности студентами вуза и вузов-участников.

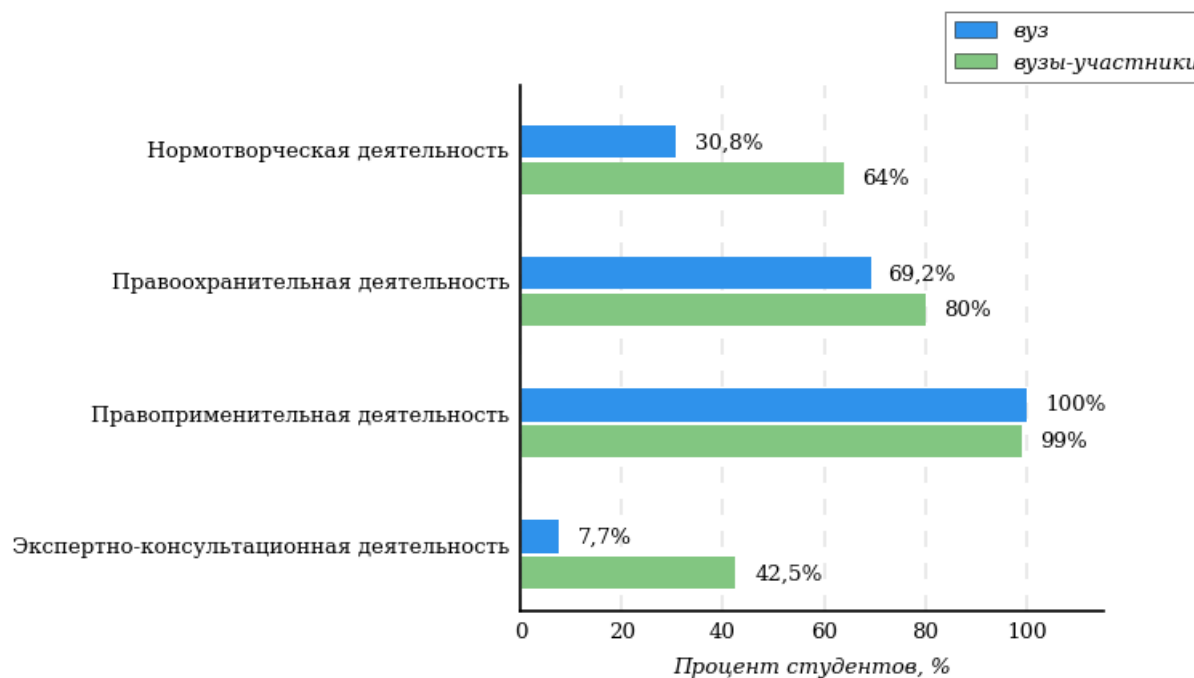


Рисунок 3.19 – Процент студентов вуза и вузов-участников, осуществивших выбор видов профессиональной деятельности
НП Юриспруденция

Не менее 50 % студентов вузов-участников выбрали следующие виды профессиональной деятельности:

- «*Правоприменительная деятельность*» (99%);
- «*Правоохранительная деятельность*» (80%);
- «*Нормотворческая деятельность*» (64%).

Вид профессиональной деятельности, по которому процент выбора студентами вуза выше, чем студентами вузов-участников:

- «*Правоприменительная деятельность*».

Виды профессиональной деятельности, по которым процент выбора студентами вуза ниже, чем студентами вузов-участников:

- «*Нормотворческая деятельность*»;
- «*Правоохранительная деятельность*»;
- «*Экспертно-консультационная деятельность*».

На рисунке 3.20 представлена информация о результатах решения кейс-заданий студентами вуза и вузов-участников.

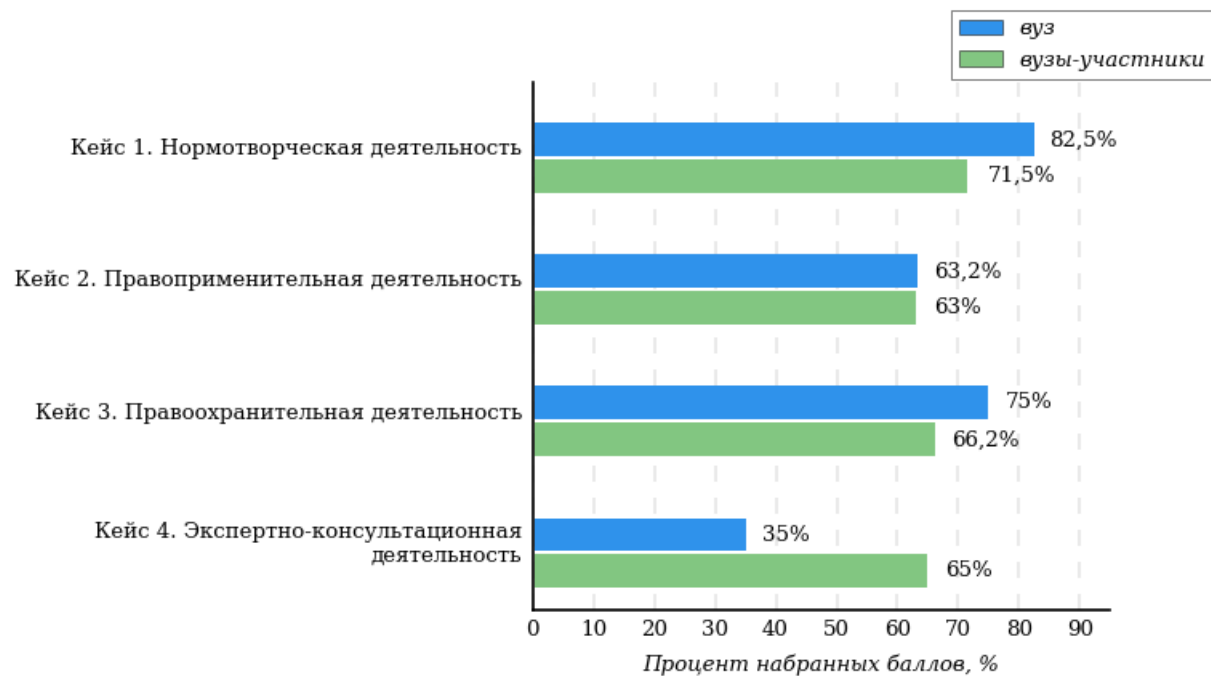
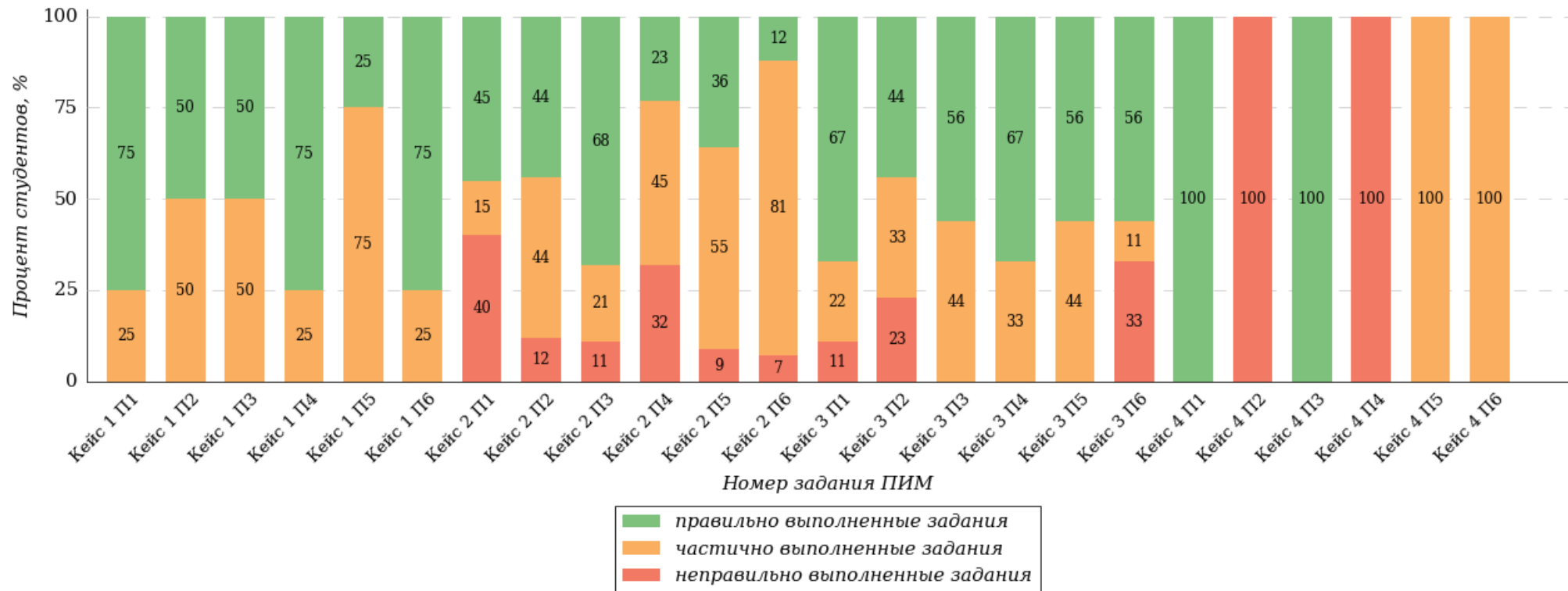


Рисунок 3.20 – Процент баллов, набранных за выполнение кейс-заданий студентами вуза и вузов-участников
НП Юриспруденция

Решаемость кейс-заданий

НП Юриспруденция

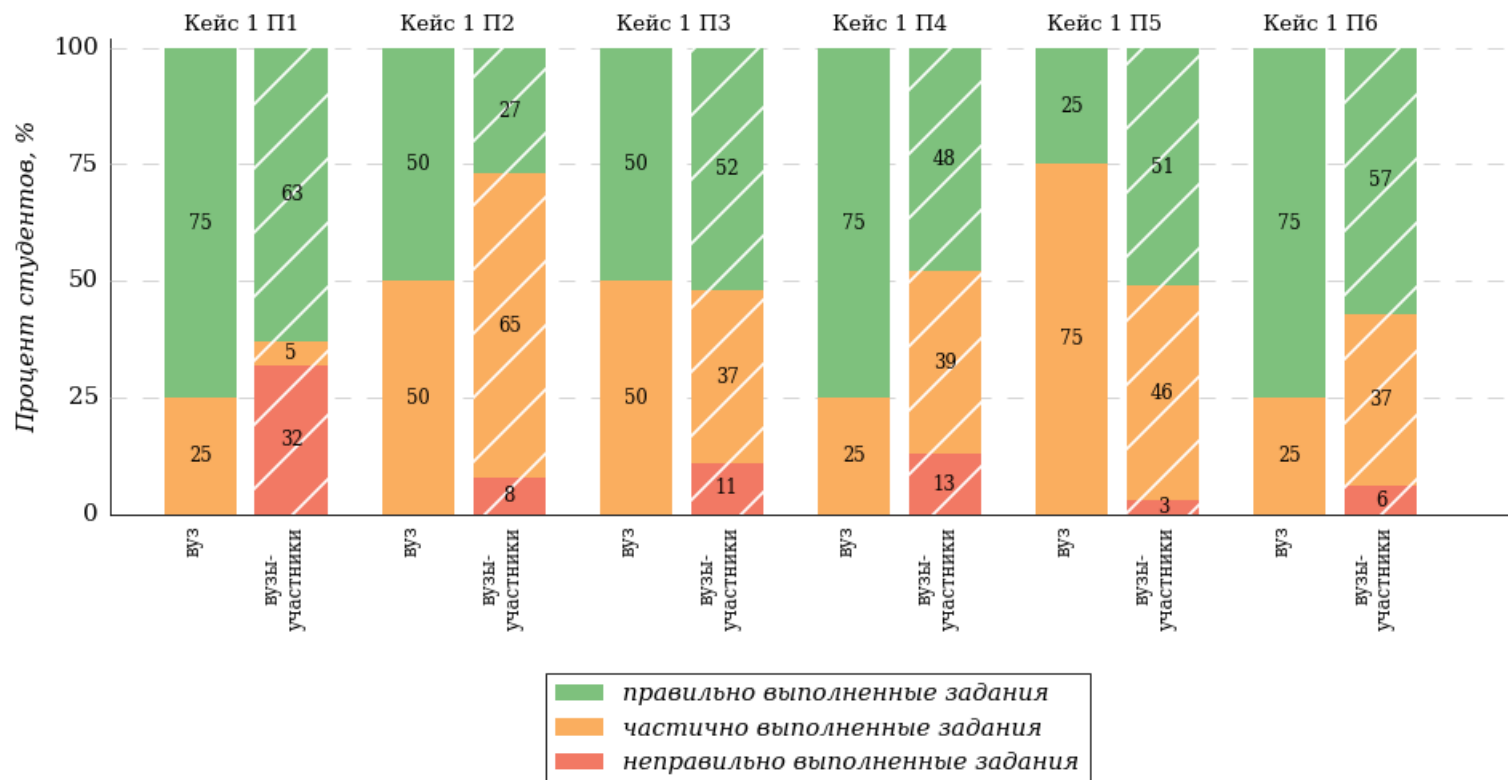


Условное обозначение:

Кейс 1 П1 – Кейс 1 Подзадача 1

Кейс 1. Нормотворческая деятельность

НП Юриспруденция



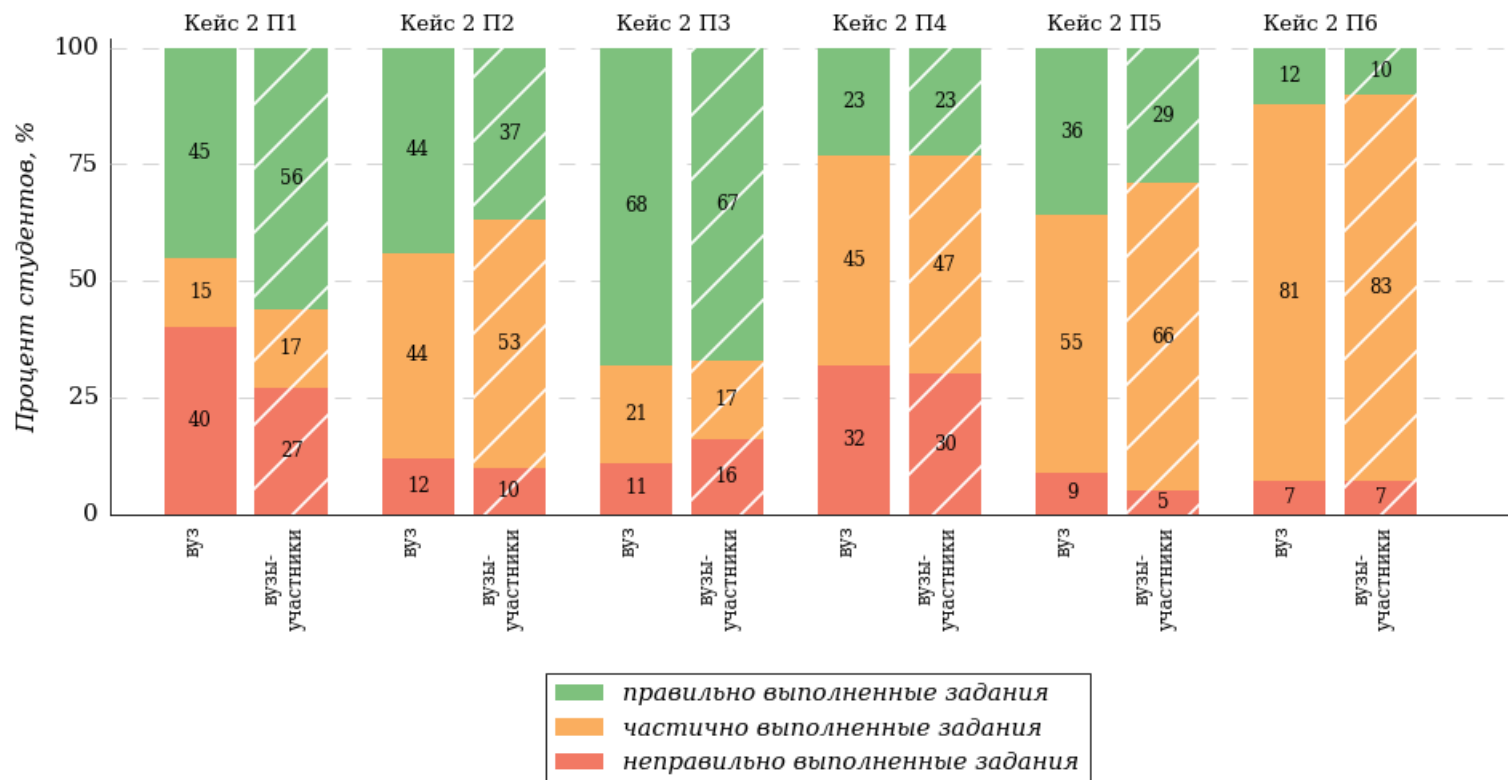
Условное обозначение:

Кейс 1 П1 – Кейс 1 Подзадача 1

Вид профессиональной деятельности	Профессиональные компетенции в соответствии с видом профессиональной деятельности
Нормотворческая деятельность	Способностью участвовать в разработке нормативных правовых актов в соответствии с профилем своей профессиональной деятельности (ПК-1).

Кейс 2. Правоприменительная деятельность

НП Юриспруденция

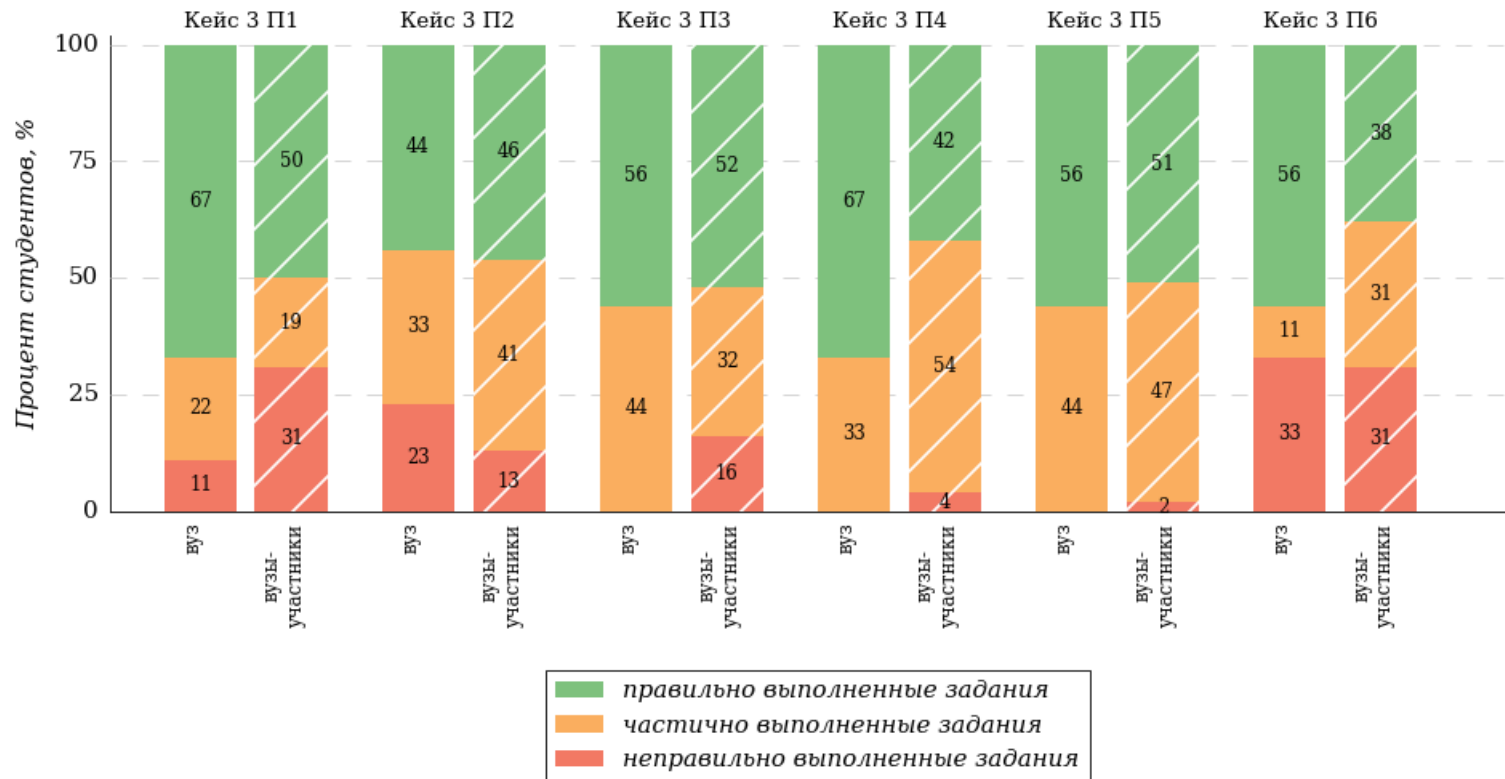


Условное обозначение:

Кейс 1 П1 – Кейс 1 Подзадача 1

Вид профессиональной деятельности	Профессиональные компетенции в соответствии с видом профессиональной деятельности
Правоприменительная деятельность	<p>Способностью осуществлять профессиональную деятельность на основе развитого правосознания, правового мышления и правовой культуры (ПК-2).</p> <p>Способностью обеспечивать соблюдение законодательства Российской Федерации субъектами права (ПК-3).</p> <p>Способностью принимать решения и совершать юридические действия в точном соответствии с законодательством Российской Федерации (ПК-4).</p> <p>Способностью применять нормативные правовые акты, реализовывать нормы материального и процессуального права в профессиональной деятельности (ПК-5).</p> <p>Способностью юридически правильно квалифицировать факты и обстоятельства (ПК-6).</p> <p>Владением навыками подготовки юридических документов (ПК-7).</p>

Кейс 3. Правоохранительная деятельность НП Юриспруденция

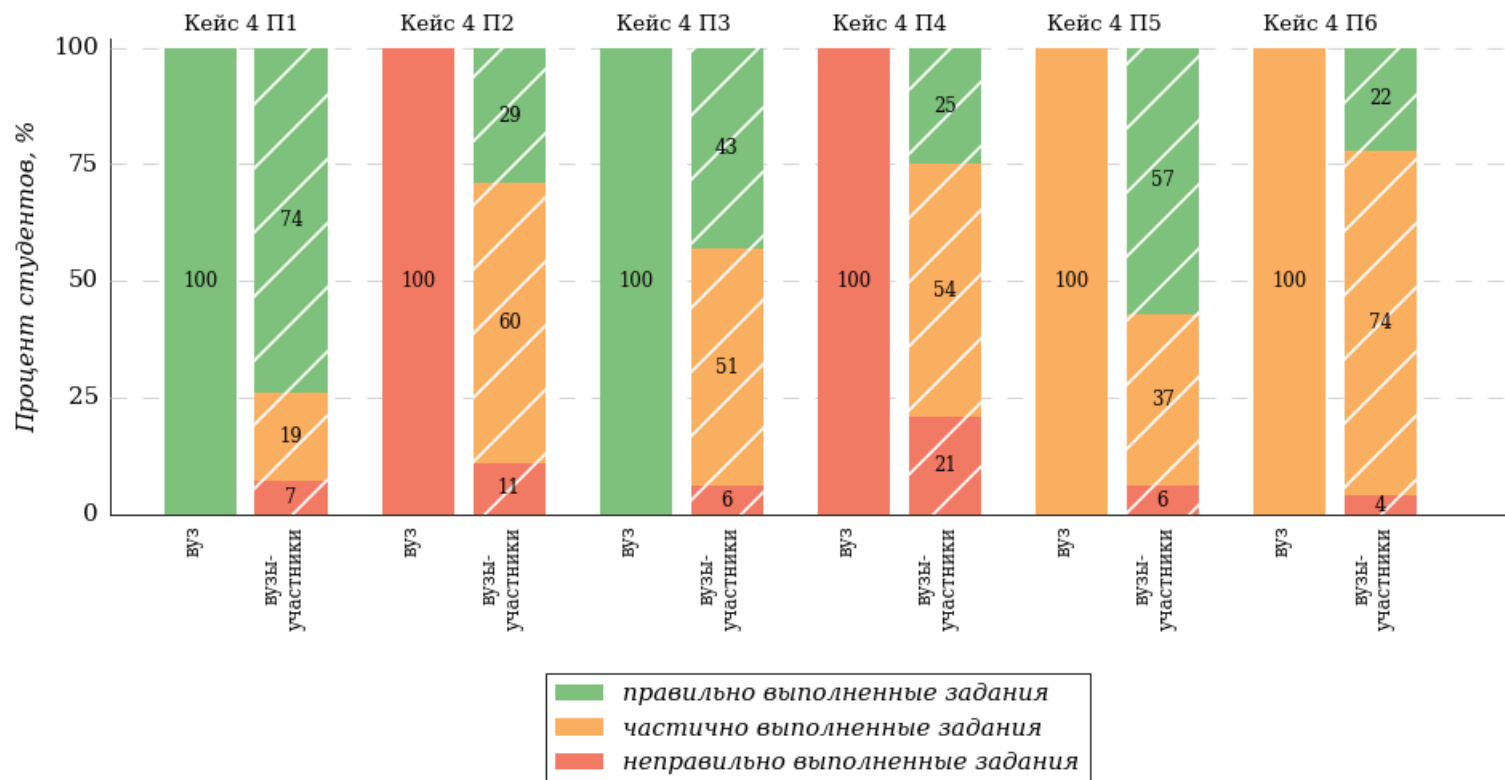


Условное обозначение:
Кейс 1 П1 – Кейс 1 Подзадача 1

Вид профессиональной деятельности	Профессиональные компетенции в соответствии с видом профессиональной деятельности
Правоохранительная деятельность	<p>Готовностью к выполнению должностных обязанностей по обеспечению законности и правопорядка, безопасности личности, общества, государства (ПК-8).</p> <p>способностью уважать честь и достоинство личности, соблюдать и защищать права и свободы человека и гражданина (ПК-9).</p> <p>Способностью выявлять, пресекать, раскрывать и расследовать преступления и иные правонарушения (ПК-10).</p> <p>Способностью осуществлять предупреждение правонарушений, выявлять и устранять причины и условия, способствующие их совершению (ПК-11).</p> <p>Способностью выявлять, давать оценку коррупционному поведению и содействовать его пресечению (ПК-12).</p> <p>Способностью правильно и полно отражать результаты профессиональной деятельности в юридической и иной документации (ПК-13).</p>

Кейс 4. Экспертно-консультационная деятельность

НП Юриспруденция



Условное обозначение:

Кейс 1 П1 – Кейс 1 Подзадача 1

Вид профессиональной деятельности	Профессиональные компетенции в соответствии с видом профессиональной деятельности
Экспертно-консультационная деятельность	<p>Готовностью принимать участие в проведении юридической экспертизы проектов нормативных правовых актов, в том числе в целях выявления в них положений, способствующих созданию условий для проявления коррупции (ПК-14).</p> <p>Способностью толковать нормативные правовые акты (ПК-15).</p> <p>Способностью давать квалифицированные юридические заключения и консультации в конкретных видах юридической деятельности (ПК-16).</p>

Анализ уровня сформированности профессиональных компетенций выпускников

Продемонстрированные студентами результаты ФИЭБ позволяют сформулировать *предположение* об уровне сформированности профессиональных компетенций выпускников (таблица 3.6).

Таблица 3.6 – Уровень сформированности профессиональных компетенций студентов (выпускников) вуза и вузов-участников (НП Юриспруденция)

Вид профессиональной деятельности	Совокупность профессиональных компетенций в соответствии с видом профессиональной деятельности	Процент студентов на уровне сформированности профессиональных компетенций, %						Процент студентов на уровне не ниже базового, %	
		высоком		базовом		низком			
		вуз	вузы-участники	вуз	вузы-участники	вуз	вузы-участники	вуз	вузы-участники
Нормотворческая деятельность	ПК-1	75,0	64,6	25,0	24,4	0,0	11,0	100,0	89,0
Правоприменительная деятельность	ПК-2 – ПК-7	30,8	39,6	46,2	42,8	23,0	17,6	77,0	82,4
Правоохранительная деятельность	ПК-8 – ПК-13	66,7	48,1	33,3	38,2	0,0	13,7	100,0	86,3
Экспертно-консультационная деятельность	ПК-14 – ПК-16	0,0	44,3	0,0	41,1	100,0	14,6	0,0	85,4

ПРИМЕЧАНИЕ:

Студент (выпускник) демонстрирует **высокий уровень** сформированности профессиональных компетенций по виду профессиональной деятельности, если процент набранных баллов за выполнение соответствующего кейс-задания составляет не менее 70 % от максимального балла за данный кейс.

Студент демонстрирует **базовый уровень** сформированности профессиональных компетенций по виду профессиональной деятельности, если процент набранных баллов за выполнение соответствующего кейс-задания составляет не менее 50 % баллов и меньше 70 % от максимального балла за данный кейс.

Студент демонстрирует **низкий уровень** сформированности профессиональных компетенций по виду профессиональной деятельности, если процент набранных баллов за выполнение соответствующего кейс-задания составляет меньше 50 % от максимального балла за данный кейс.

3.3. Направление подготовки 44.03.05 Педагогическое образование (с двумя профилями подготовки)

3.3.1. Распределение результатов тестирования студентов в целом

В Федеральном интернет-экзамене для выпускников бакалавриата и специалитета приняли участие 12 студентов вуза по направлению подготовки 44.03.05 Педагогическое образование (с двумя профилями подготовки).

На рисунке 3.21 представлено наложение результатов тестирования студентов вуза на общий фон результатов студентов всех вузов – участников ФИЭБ (НП 44.03.05 Педагогическое образование (с двумя профилями подготовки)) по показателю «Доля студентов по проценту набранных баллов за выполнение ПИМ».

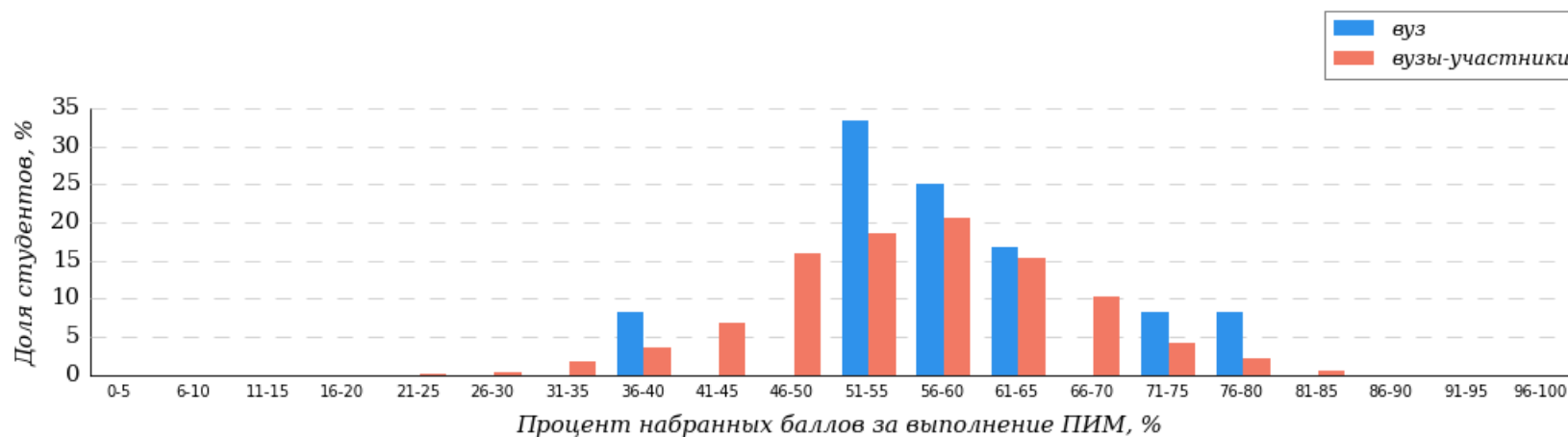


Рисунок 3.21 – Распределение результатов тестирования студентов вуза с наложением на общий результат вузов-участников НП Педагогическое образование (с двумя профилями подготовки)

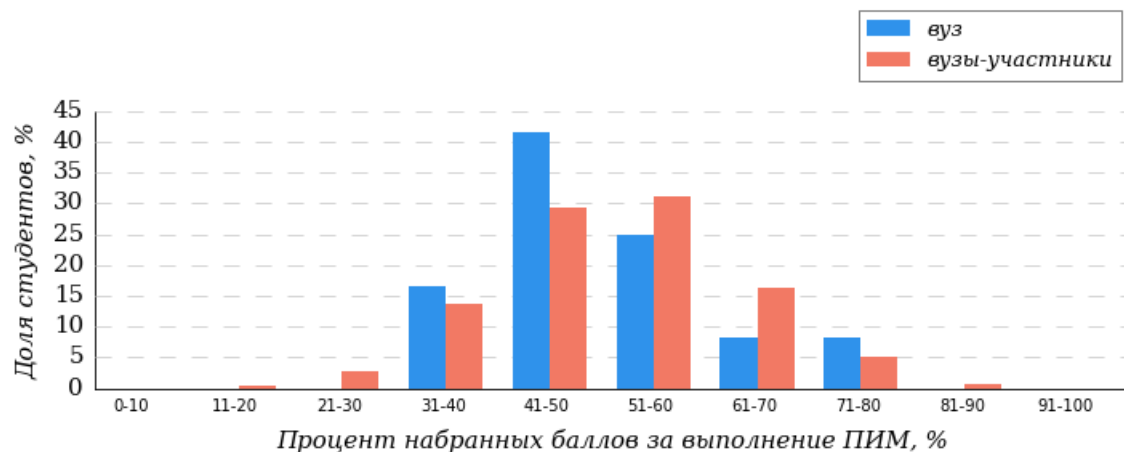


Рисунок 3.22 – Распределение результатов тестирования студентов вуза с наложением на общий результат вузов-участников
 НП Педагогическое образование (с двумя профилями подготовки)
 Часть 1 ПИМ (100 % – 40 баллов ПИМ)

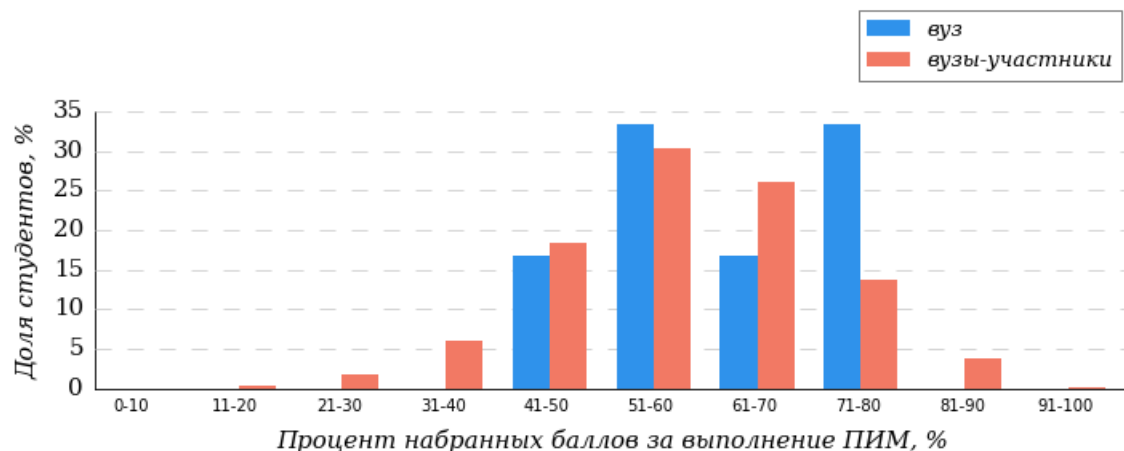


Рисунок 3.23 – Распределение результатов тестирования студентов вуза с наложением на общий результат вузов-участников
 НП Педагогическое образование (с двумя профилями подготовки)
 Часть 2 ПИМ (100 % – 60 баллов ПИМ)

Результаты решения заданий части 1 ПИМ студентами вуза отражают более низкий уровень теоретической подготовки по сравнению с уровнем подготовки студентов вузов-участников (рисунок 3.22).

Результаты решения кейс-заданий части 2 ПИМ студентами вуза отражают более высокий уровень практико-ориентированной подготовки по сравнению с уровнем подготовки студентов вузов-участников (рисунок 3.23).

В таблице 3.7 представлена информация о соответствии баллов, набранных за выполнение ПИМ, уровню сертификата по данному направлению подготовки (согласно «Положению о подготовке, организации и проведении Федерального интернет-экзамена для выпускников бакалавриата и специалитета (ФИЭБ)»).

Таблица 3.7 – Соответствие баллов за выполнение ПИМ уровню сертификата (НП Педагогическое образование (с двумя профилями подготовки))

Уровень сертификата	Интервал баллов
Золотой	[68; 100]
Серебряный	[62; 67]
Бронзовый	[55; 61]
Сертификат участника	[0; 54]

Сравнение распределения результатов тестирования студентов вуза и вузов-участников НП 44.03.05 Педагогическое образование (с двумя профилями подготовки) по показателю «Доля студентов, получивших именной сертификат» представлено на рисунке 3.24.

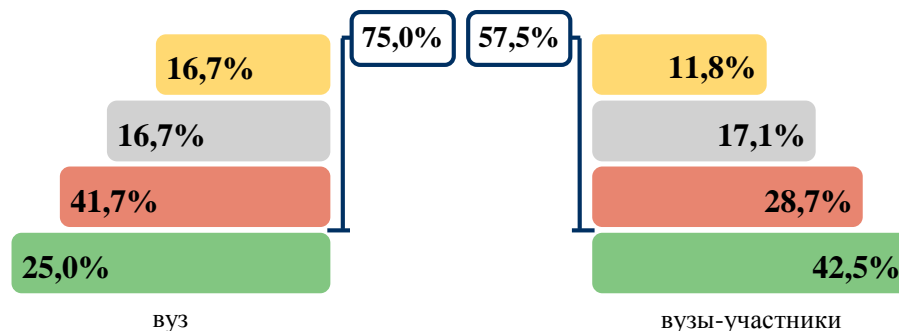


Рисунок 3.24 – Распределение сертификатов НП Педагогическое образование (с двумя профилями подготовки)

Результат выполнения заданий ПИМ (уровень сертификата) свидетельствует о качестве подготовки выпускников по данному направлению подготовки в вузе.

Доля студентов, получивших именной сертификат уровней золотой, серебряный, бронзовый, превышает 50 %.

Данное распределение позволяет сформулировать предположение о выполнении требований ФГОС ВО в части обеспечения качества подготовки выпускников по данному направлению подготовки (вывод сформулирован только для выборки студентов вуза по данному НП, участвовавших в ФИЭБ).

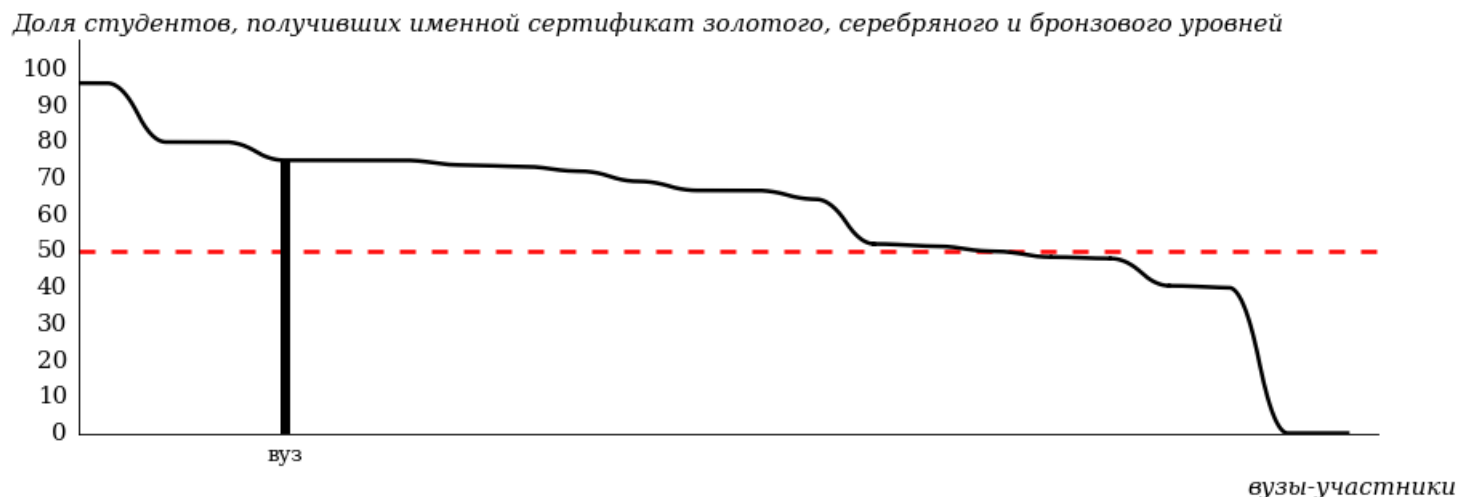


Рисунок 3.25 – Диаграмма ранжирования по показателю «Доля студентов, получивших именной сертификат золотого, серебряного и бронзового уровней»

На диаграмме (рисунок 3.25) отмечено положение вуза на фоне результатов студентов всех вузов – участников ФИЭБ по показателю «Доля студентов, получивших именной сертификат золотого, серебряного и бронзового уровней».

Красной линией показан критерий оценки результатов студентов вуза «50 % студентов, получивших сертификат золотого, серебряного и бронзового уровней». Линия фона представлена вузами, в которых выборка студентов-участников ФИЭБ по НП Педагогическое образование (с двумя профилями подготовки) составила 10 и более человек.

В таблице 3.8 приведены данные о количестве именных сертификатов студентов вуза в сравнении с вузами – участниками ФИЭБ, показан процент от общего количества выданных сертификатов по направлению подготовки.

Таблица 3.8 – Количество именных сертификатов, выданных студентам вуза и вузов-участников (НП Педагогическое образование (с двумя профилями подготовки))

Уровень сертификата	Количество сертификатов		Процент сертификатов студентов вуза от общего числа сертификатов по данному НП
	вуз	вузы-участники	
Золотой	2	91	2,2%
Серебряный	2	132	1,5%
Бронзовый	5	222	2,3%
Сертификат участника	3	329	0,9%
Всего	12	774	1,6%

3.3.2. Результаты тестирования студентов. Часть 1 ПИМ

В части 1 ПИМ студентам было предложено 20 тестовых заданий по определенному перечню дисциплин. Для формирования комплекта заданий части 1 ПИМ студент самостоятельно осуществлял выбор дисциплин (не менее 4) из предложенного списка. На рисунке 3.26 представлена информация о результатах выбора дисциплин студентами вуза и вузов-участников.



Рисунок 3.26 – Процент студентов вуза и вузов-участников, осуществивших выбор дисциплины НП Педагогическое образование (с двумя профилями подготовки)

Не менее 50 % студентов вузов-участников выбрали следующую дисциплину:

- *«Педагогика школы» (57%).*

Дисциплины, по которым процент выбора студентами вуза выше, чем студентами вузов-участников:

- *«Дошкольная педагогика с основами методик воспитания и обучения детей дошкольного возраста»;*
- *«Методика обучения и воспитания (математика)»;*
- *«Методика обучения и воспитания (русский язык)»;*
- *«Методика обучения и воспитания (физика)»;*
- *«Методика обучения и воспитания в области начального образования»;*
- *«Педагогика школы»;*
- *«Психологические проблемы в педагогической деятельности и их разрешение»;*
- *«Психология развития человека в образовании».*

Дисциплины, по которым процент выбора студентами вуза ниже, чем студентами вузов-участников:

- *«Безопасность жизнедеятельности»;*
- *«Возрастная анатомия, физиология и гигиена»;*
- *«Методика обучения и воспитания (иностранный язык (английский язык))»;*
- *«Основы медицинских знаний и здорового образа жизни»;*
- *«Педагогическая социальная психология».*

Студентами вуза не были выбраны дисциплины:

- *«Введение в психологию с практикумом по самопознанию и саморазвитию»;*
- *«История педагогической мысли и образования»;*
- *«Методика обучения и воспитания (биология)»;*
- *«Методика обучения и воспитания (информатика)»;*
- *«Методика обучения и воспитания (история)».*

Максимальное количество баллов, которое может получить студент, правильно выполнивший все задания части 1 ПИМ, составляет **40 баллов**. На рисунке 3.27 представлены результаты выполнения заданий части 1 ПИМ студентами вуза данного направления подготовки.

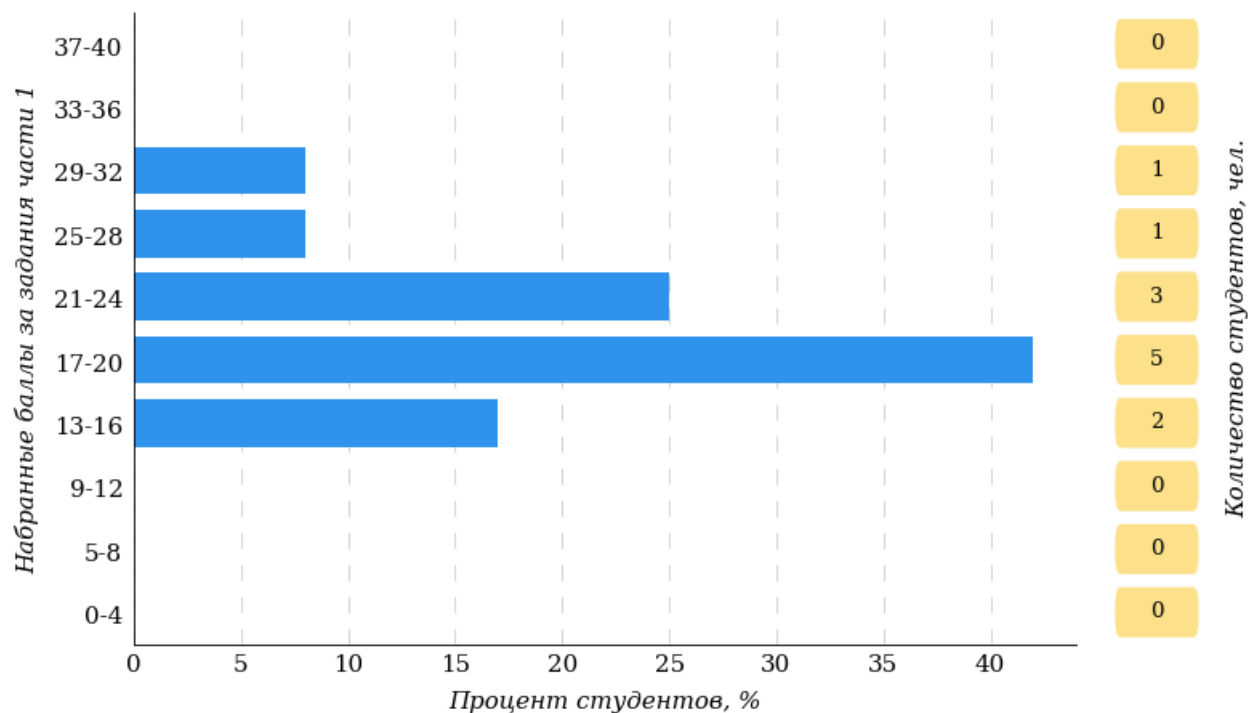


Рисунок 3.27 – Гистограмма распределения результатов выполнения заданий части 1 ПИМ по набранному баллу
 НП Педагогическое образование (с двумя профилями подготовки)

3.3.3. Результаты тестирования студентов. Часть 2 ПИМ. ФГОС ВО (3++)

В части 2 ПИМ студенту предлагались междисциплинарные кейс-задания, которые соответствуют типам задач профессиональной деятельности, определенным в Федеральном государственном образовательном стандарте по направлению подготовки.

При формировании заданий части 2 ПИМ *не учитывается перечень дисциплин*, которые выбрал студент для полидисциплинарного тестирования в части 1 ПИМ.

Типы задач профессиональной деятельности, определенные Федеральным государственным образовательным стандартом по данному направлению подготовки:

«1.12. В рамках освоения программы бакалавриата выпускники могут готовиться к решению задач профессиональной деятельности следующих типов:

педагогический;

проектный;

методический;

организационно-управленческий;

культурно-просветительский;

сопровождения.

(Об утверждении федерального государственного образовательного стандарта высшего образования – бакалавриат по направлению подготовки 44.03.05 Педагогическое образование (с двумя профилями подготовки) : приказ Министерства образования и науки РФ от 22 февраля 2018 г. № 125 [Электронный ресурс]. URL: <https://ivo.garant.ru/#/document/71897864/paragraph/1:9>).

Максимальное количество баллов, которое может получить студент, правильно выполнивший все задания части 2 ПИМ, составляет **60 баллов**. На рисунке 3.28 представлены результаты выполнения заданий части 2 ПИМ студентами вуза данного направления подготовки.

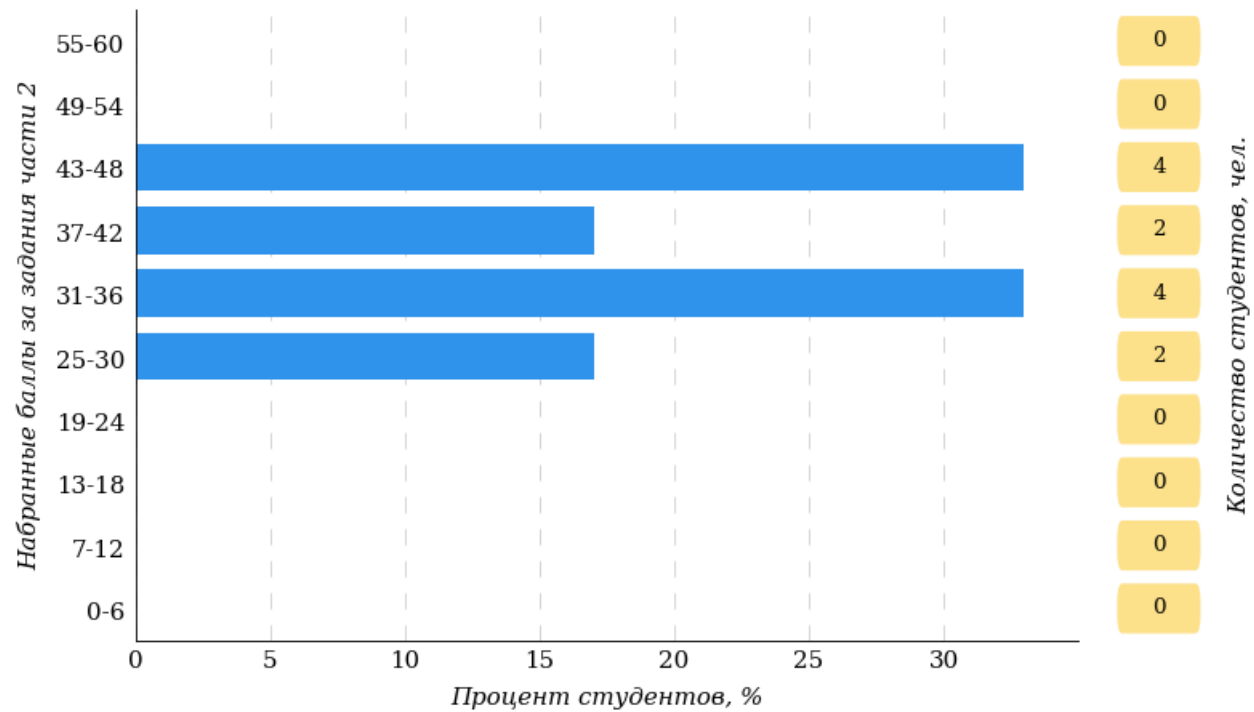


Рисунок 3.28 – Гистограмма распределения результатов выполнения заданий части 2 ПИМ по набранному баллу НП Педагогическое образование (с двумя профилями подготовки)

В части 2 ПИМ студентам были предложены кейс-задания междисциплинарного характера по типам задач профессиональной деятельности, определенным в ФГОС ВО по направлению подготовки: педагогический тип задач, проектный тип задач, методический тип задач, организационно-управленческий тип задач, культурно-просветительский тип задач, тип задач сопровождения.

Формирование комплекта заданий части 2 ПИМ осуществлялось с учетом выбранных студентами **одного или двух** профилей ОПОП вузов, по которым они завершают обучение:

- Биология;
- Дошкольное образование;
- Иностранный язык (английский язык);
- Информатика;
- История;
- Математика;
- Начальное образование;
- Русский язык;
- Физика;
- Дошкольное образование и Иностранный язык (английский язык);
- Дошкольное образование и Начальное образование;
- Информатика и Иностранный язык (английский язык);
- Информатика и Математика;
- История и Иностранный язык (английский язык);
- Математика и Информатика;
- Математика и Начальное образование;
- Начальное образование и Дошкольное образование;
- Начальное образование и Иностранный язык (английский язык);
- Начальное образование и Информатика;
- Начальное образование и Русский язык;
- Русский язык и Иностранный язык (английский язык);
- Биология и Иностранный язык (английский язык);
- Математика и Физика;

- Физика и Математика;
- Информатика и Физика;
- Физика и Информатика;
- Физика и Иностранный язык (английский язык);
- Иностранный язык (английский язык) и Физика.

В случае отсутствия в приведенном перечне необходимого для выбора студентами профиля комплект заданий формировался с учетом выбора наименования *«другой профиль»**.

В таблице 3.9 представлен выбор профилей студентами направления подготовки 44.03.05 Педагогическое образование (с двумя профилями подготовки).

Таблица 3.9 – Количество студентов вуза и вузов-участников, осуществивших выбор профиля НП Педагогическое образование (с двумя профилями подготовки)

Наименование профиля	Кол-во студентов, чел.	
	вуз	вузы-участники
Биология	0	53
Дошкольное образование	0	9
Дошкольное образование и Иностранный язык (английский язык)	0	11
Дошкольное образование и Начальное образование	0	30
Иностранный язык (английский язык)	0	82
Информатика	0	24
Информатика и Иностранный язык (английский язык)	0	6
Информатика и Математика	0	2
История	0	168
История и Иностранный язык (английский язык)	0	4
Математика	0	1
Математика и Информатика	0	59
Математика и Начальное образование	0	21
Математика и Физика	0	15
Начальное образование	0	12
Начальное образование и Дошкольное образование	4	12
Начальное образование и Иностранный язык (английский язык)	0	27
Начальное образование и Информатика	0	1
Начальное образование и Русский язык	0	12
Русский язык	3	116
Русский язык и Иностранный язык (английский язык)	1	31
Физика	0	2
Физика и Информатика	0	13
Физика и Математика	4	5
Другой профиль	0	58
Итого	12	774

* Любой другой профиль ОПОП вузов, не входящий в перечень профилей, по которым проводился ФИЭБ-2024

Профиль "Начальное образование и Дошкольное образование"

На рисунке 3.29 представлена информация о результатах выбора типов задач профессиональной деятельности студентами вуза и вузов-участников.

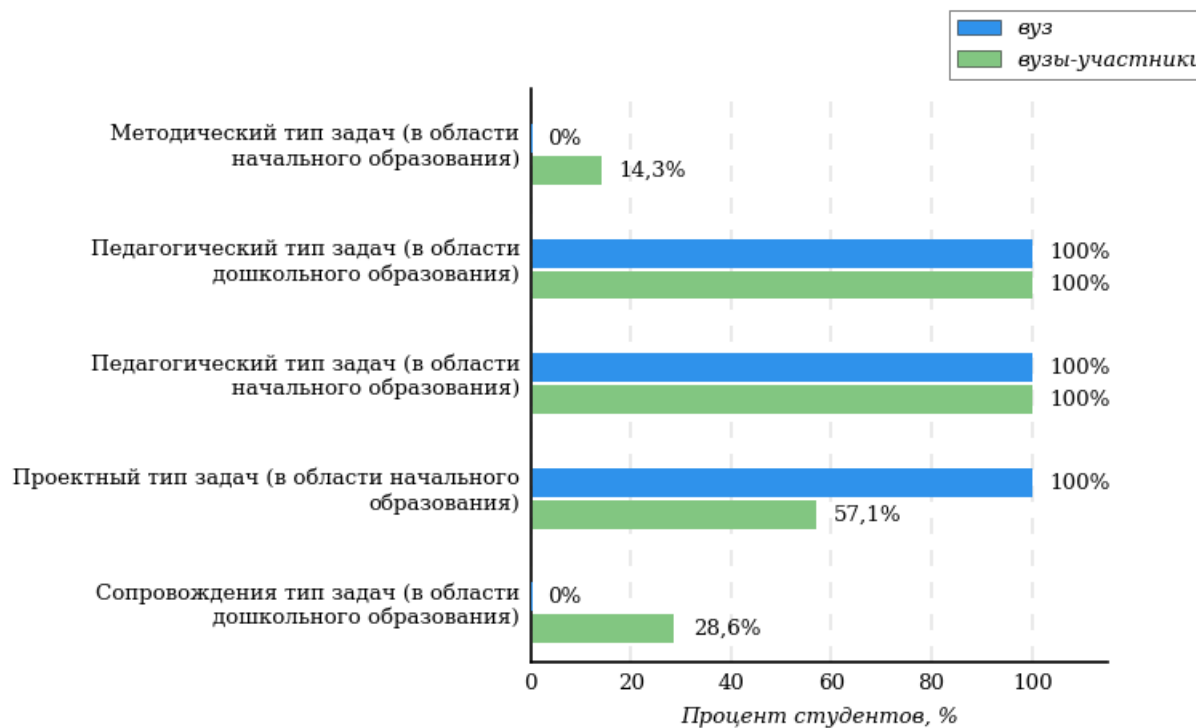


Рисунок 3.29 – Процент студентов вуза и вузов-участников, осуществивших выбор типов задач профессиональной деятельности НП Педагогическое образование (с двумя профилями подготовки)

Не менее 50 % студентов вузов-участников выбрали следующие типы задач профессиональной деятельности:

- «Педагогический тип задач (в области начального образования)» (100%);
- «Педагогический тип задач (в области дошкольного образования)» (100%);
- «Проектный тип задач (в области начального образования)» (57%).

Тип задач профессиональной деятельности, по которому процент выбора студентами вуза выше, чем студентами вузов-участников:

- «Проектный тип задач (в области начального образования)».

Студентами вуза не были выбраны типы задач профессиональной деятельности:

- «Сопровождения тип задач (в области дошкольного образования)»;
- «Методический тип задач (в области начального образования)».

На рисунке 3.30 представлена информация о результатах решения кейс-заданий студентами вуза и вузов-участников.

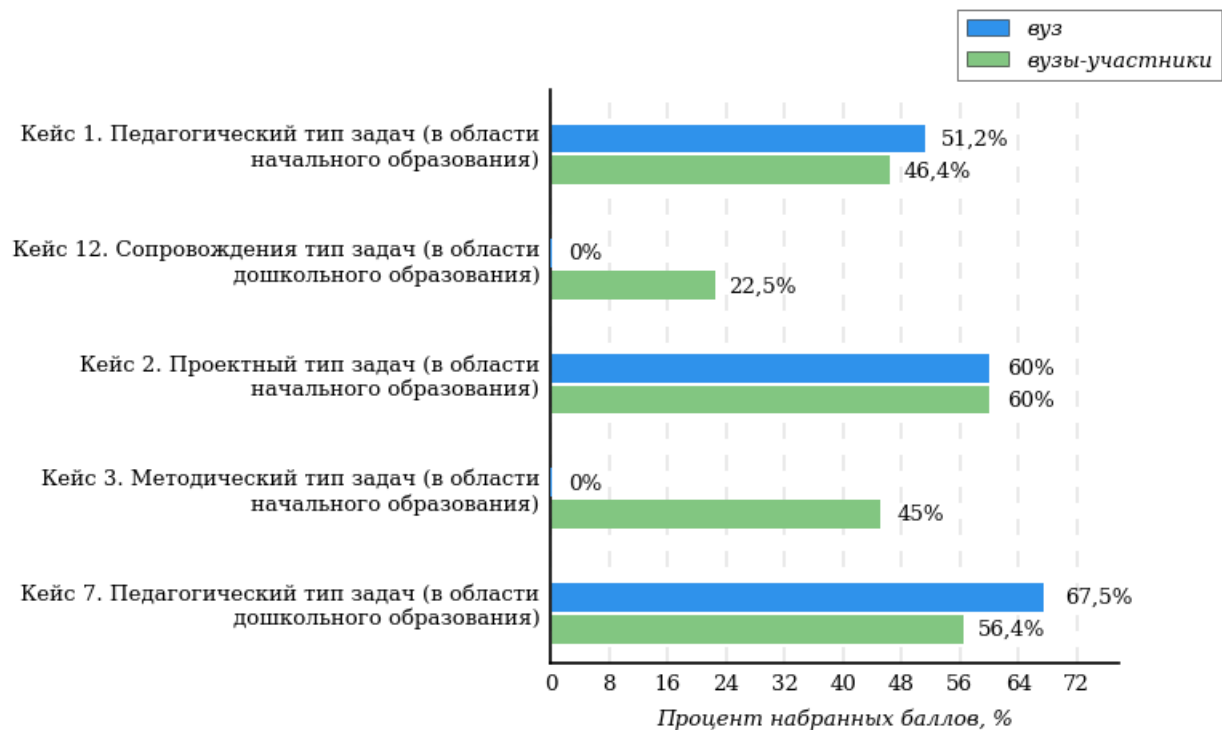


Рисунок 3.30 – Процент баллов, набранных за выполнение кейс-заданий студентами вуза и вузов-участников
НП Педагогическое образование (с двумя профилями подготовки)

Профиль "Русский язык"

На рисунке 3.31 представлена информация о результатах выбора типов задач профессиональной деятельности студентами вуза и вузов-участников.

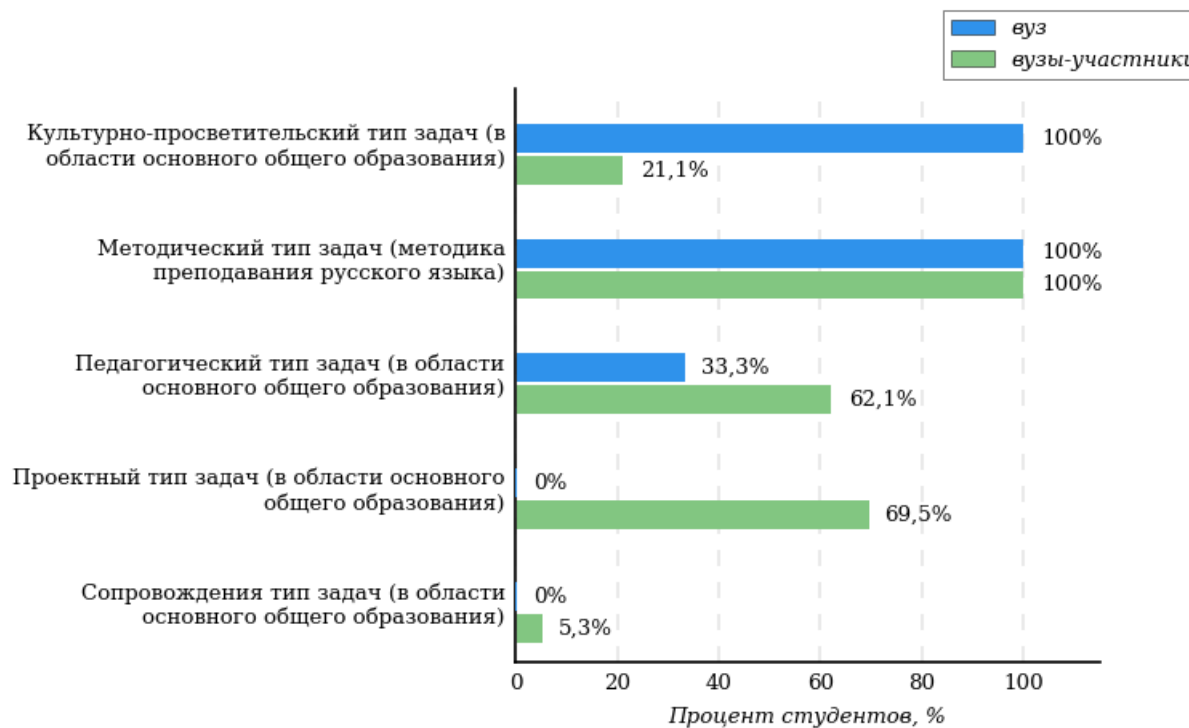


Рисунок 3.31 – Процент студентов вуза и вузов-участников, осуществивших выбор типов задач профессиональной деятельности НП Педагогическое образование (с двумя профилями подготовки)

Не менее 50 % студентов вузов-участников выбрали следующие типы задач профессиональной деятельности:

- «*Методический тип задач (методика преподавания русского языка)*» (100%);
- «*Проектный тип задач (в области основного общего образования)*» (69%);
- «*Педагогический тип задач (в области основного общего образования)*» (62%).

Тип задач профессиональной деятельности, по которому процент выбора студентами вуза выше, чем студентами вузов-участников:

- «*Культурно-просветительский тип задач (в области основного общего образования)*».

Тип задач профессиональной деятельности, по которому процент выбора студентами вуза ниже, чем студентами вузов-участников:

- «*Педагогический тип задач (в области основного общего образования)*».

Студентами вуза не были выбраны типы задач профессиональной деятельности:

- «*Проектный тип задач (в области основного общего образования)*»;
- «*Сопровождения тип задач (в области основного общего образования)*».

На рисунке 3.32 представлена информация о результатах решения кейс-заданий студентами вуза и вузов-участников.

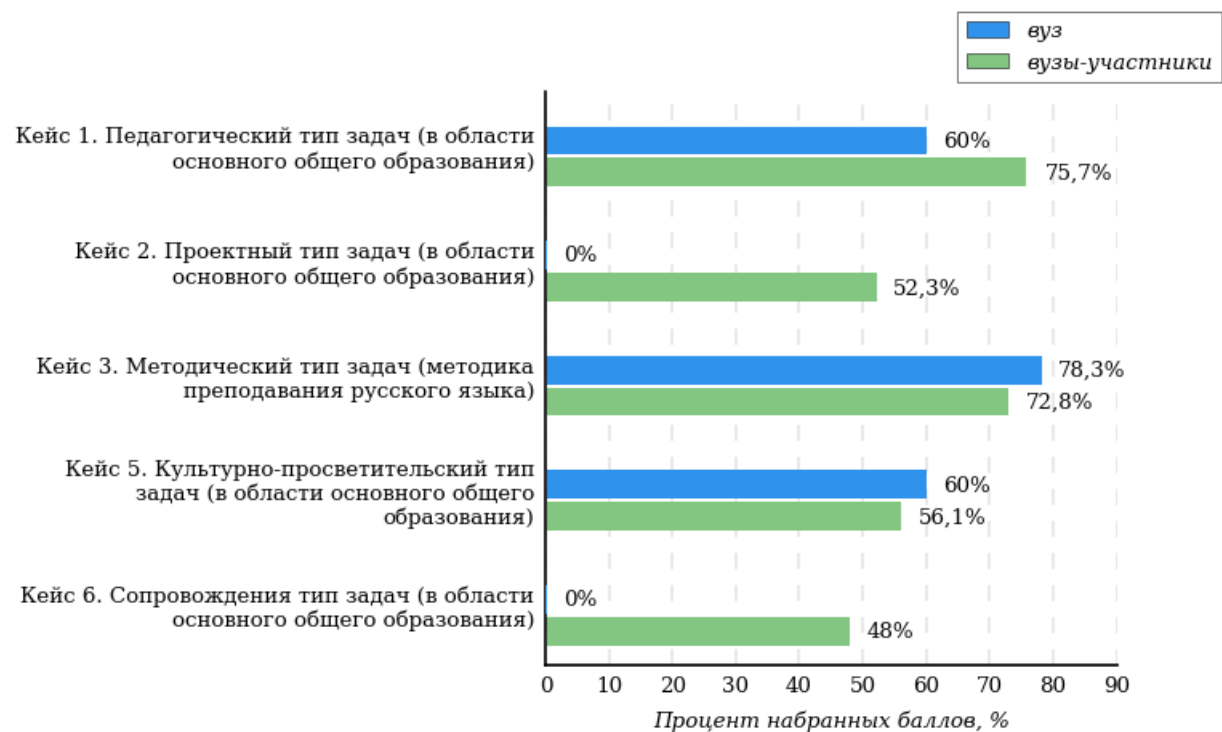


Рисунок 3.32 – Процент баллов, набранных за выполнение кейс-заданий студентами вуза и вузов-участников НП Педагогическое образование (с двумя профилями подготовки)

Профиль "Русский язык и Иностранный язык (английский язык)"

На рисунке 3.33 представлена информация о результатах выбора типов задач профессиональной деятельности студентами вуза и вузов-участников.

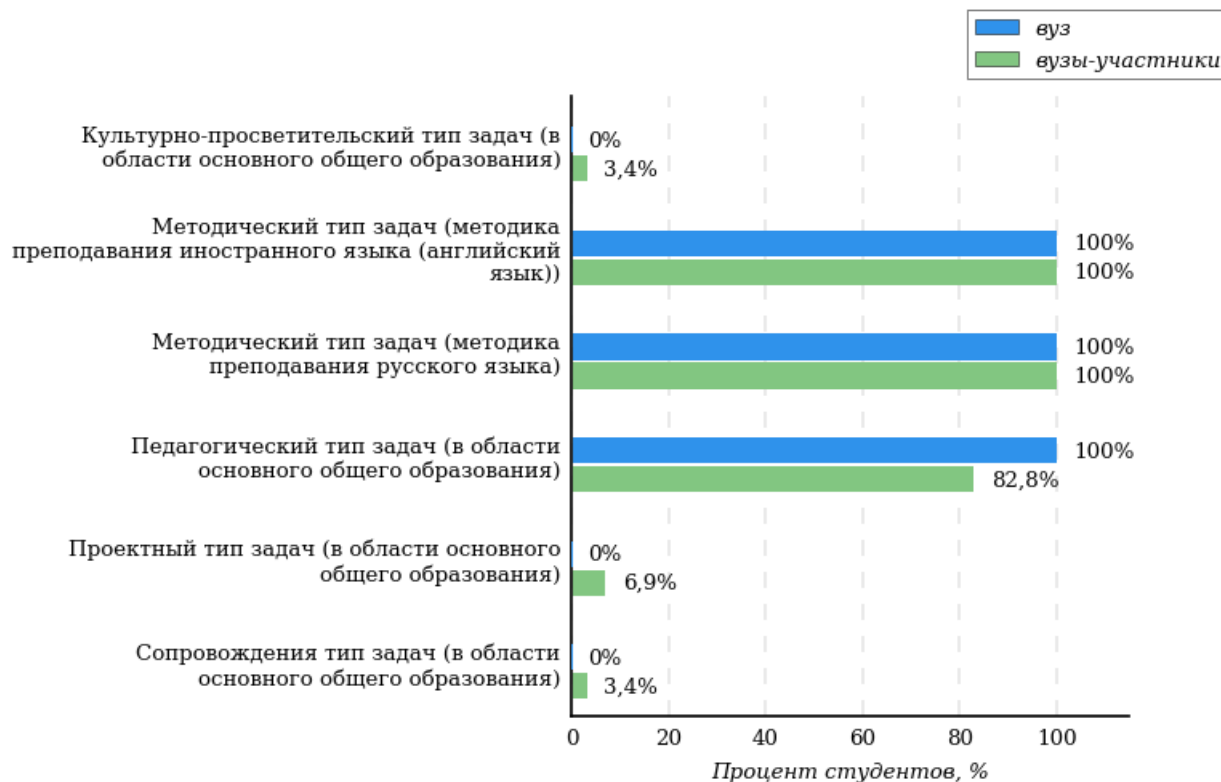


Рисунок 3.33 – Процент студентов вуза и вузов-участников, осуществивших выбор типов задач профессиональной деятельности НП Педагогическое образование (с двумя профилями подготовки)

Не менее 50 % студентов вузов-участников выбрали следующие типы задач профессиональной деятельности:

- «*Методический тип задач (методика преподавания русского языка)*» (100%);
- «*Методический тип задач (методика преподавания иностранного языка (английский язык))*» (100%);
- «*Педагогический тип задач (в области основного общего образования)*» (83%).

Тип задач профессиональной деятельности, по которому процент выбора студентами вуза выше, чем студентами вузов-участников:

- «*Педагогический тип задач (в области основного общего образования)*».

Студентами вуза не были выбраны типы задач профессиональной деятельности:

- «*Проектный тип задач (в области основного общего образования)*»;
- «*Культурно-просветительский тип задач (в области основного общего образования)*»;
- «*Сопровождения тип задач (в области основного общего образования)*».

На рисунке 3.34 представлена информация о результатах решения кейс-заданий студентами вуза и вузов-участников.

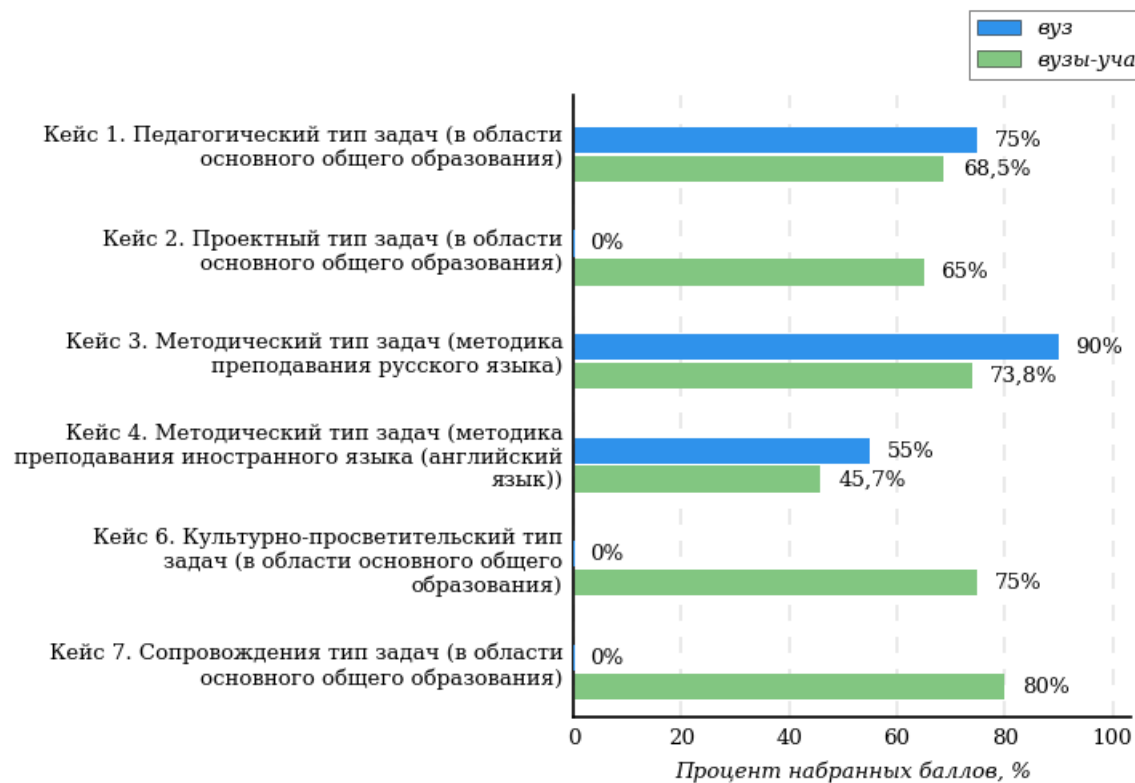


Рисунок 3.34 – Процент баллов, набранных за выполнение кейс-заданий студентами вуза и вузов-участников
НП Педагогическое образование (с двумя профилями подготовки)

Профиль "Физика и Математика"

На рисунке 3.35 представлена информация о результатах выбора типов задач профессиональной деятельности студентами вуза и вузов-участников.

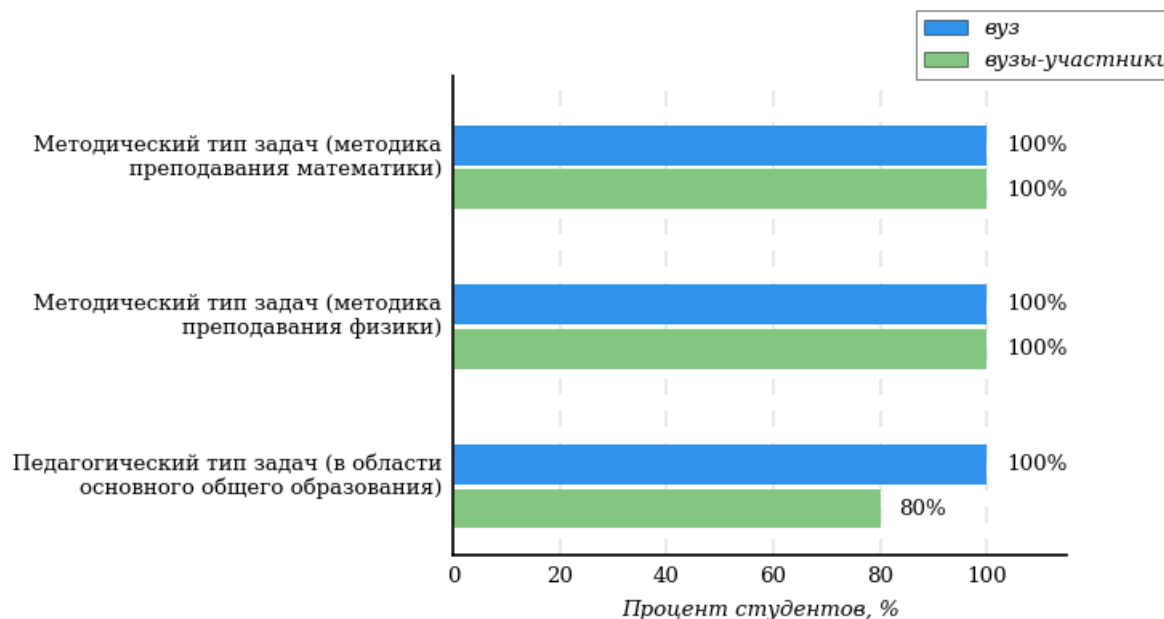


Рисунок 3.35 – Процент студентов вуза и вузов-участников, осуществивших выбор типов задач профессиональной деятельности НП Педагогическое образование (с двумя профилями подготовки)

Не менее 50 % студентов вузов-участников выбрали следующие типы задач профессиональной деятельности:

- «*Методический тип задач (методика преподавания физики)*» (100%);
- «*Методический тип задач (методика преподавания математики)*» (100%);
- «*Педагогический тип задач (в области основного общего образования)*» (80%).

Тип задач профессиональной деятельности, по которому процент выбора студентами вуза выше, чем студентами вузов-участников:

- «*Педагогический тип задач (в области основного общего образования)*».

На рисунке 3.36 представлена информация о результатах решения кейс-заданий студентами вуза и вузов-участников.

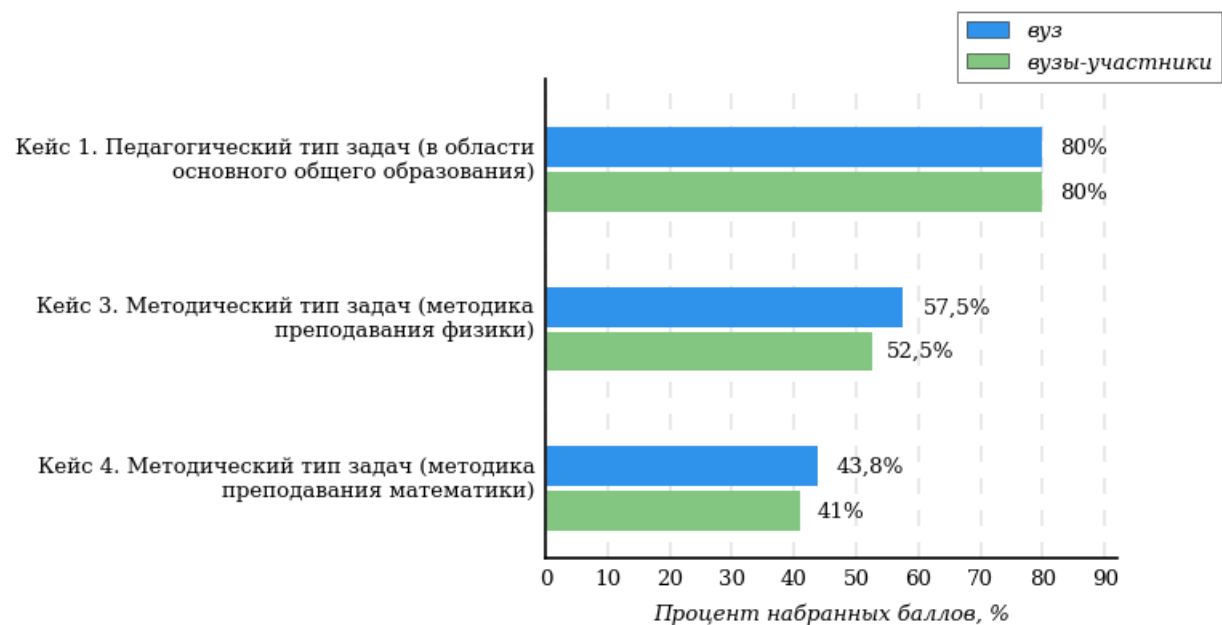
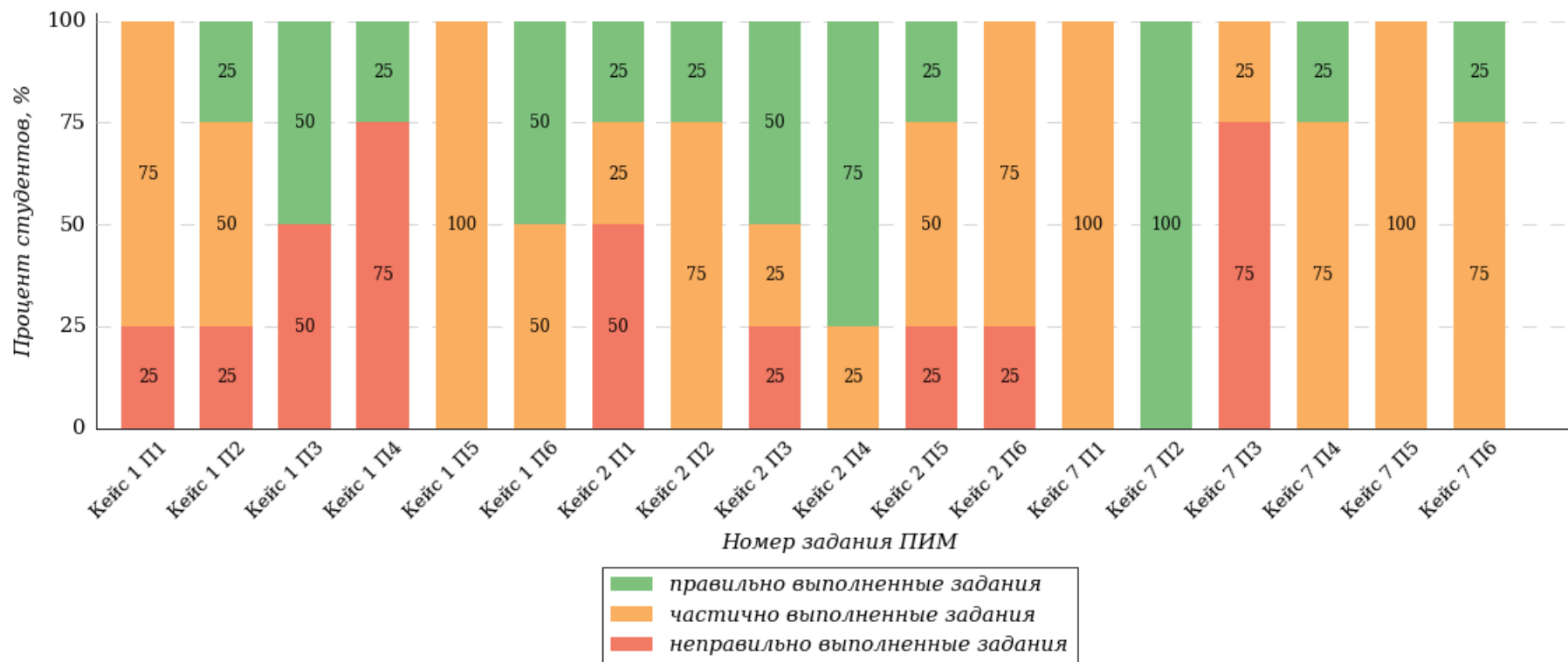


Рисунок 3.36 – Процент баллов, набранных за выполнение кейс-заданий студентами вуза и вузов-участников
НП Педагогическое образование (с двумя профилями подготовки)

Решаемость кейс-заданий

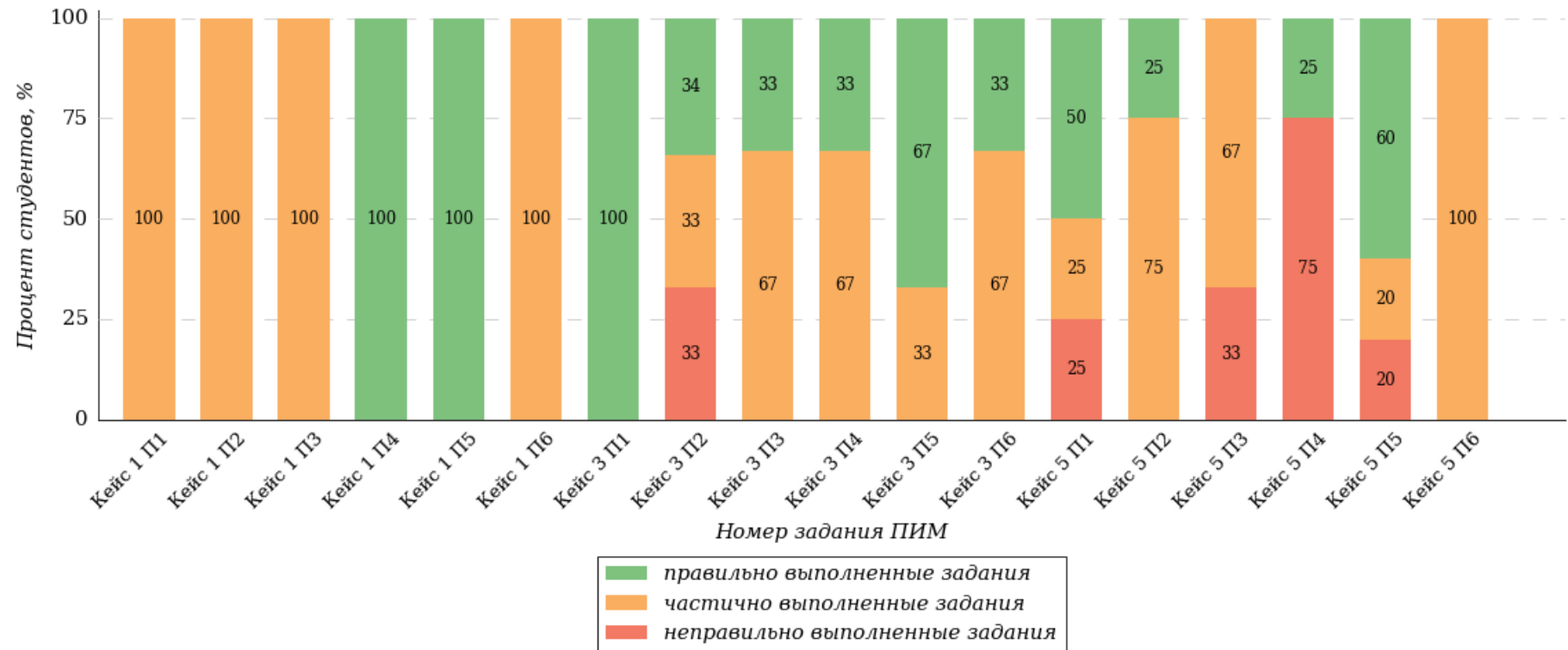
НП Педагогическое образование (с двумя профилями подготовки)
Профиль "Начальное образование и Дошкольное образование"



Условное обозначение:
Кейс 1 П1 – Кейс 1 Подзадача 1

Решаемость кейс-заданий

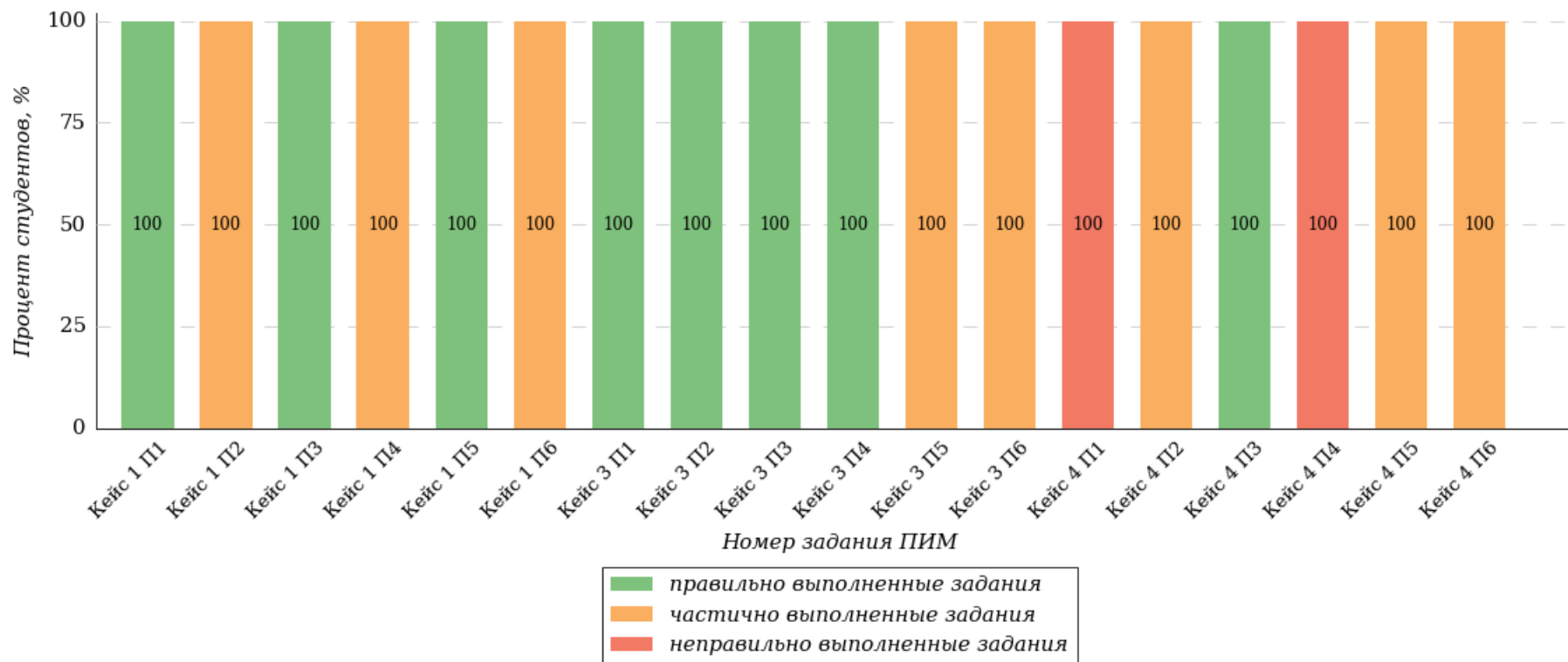
НП Педагогическое образование (с двумя профилями подготовки) Профиль "Русский язык"



Условное обозначение:
Кейс 1 П1 – Кейс 1 Подзадача 1

Решаемость кейс-заданий

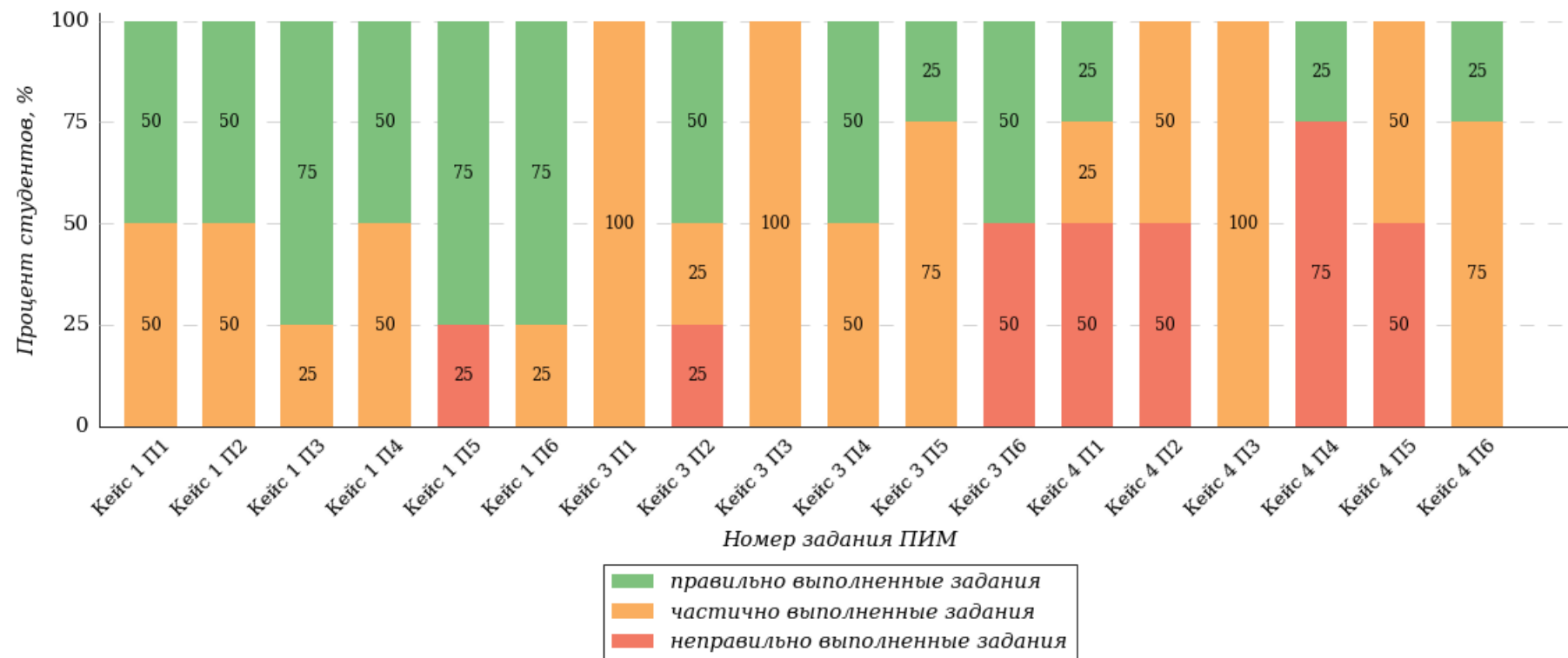
НП Педагогическое образование (с двумя профилями подготовки)
Профиль "Русский язык и Иностранный язык (английский язык)"



Условное обозначение:
Кейс 1 П1 – Кейс 1 Подзадача 1

Решаемость кейс-заданий

НП Педагогическое образование (с двумя профилями подготовки) Профиль "Физика и Математика"



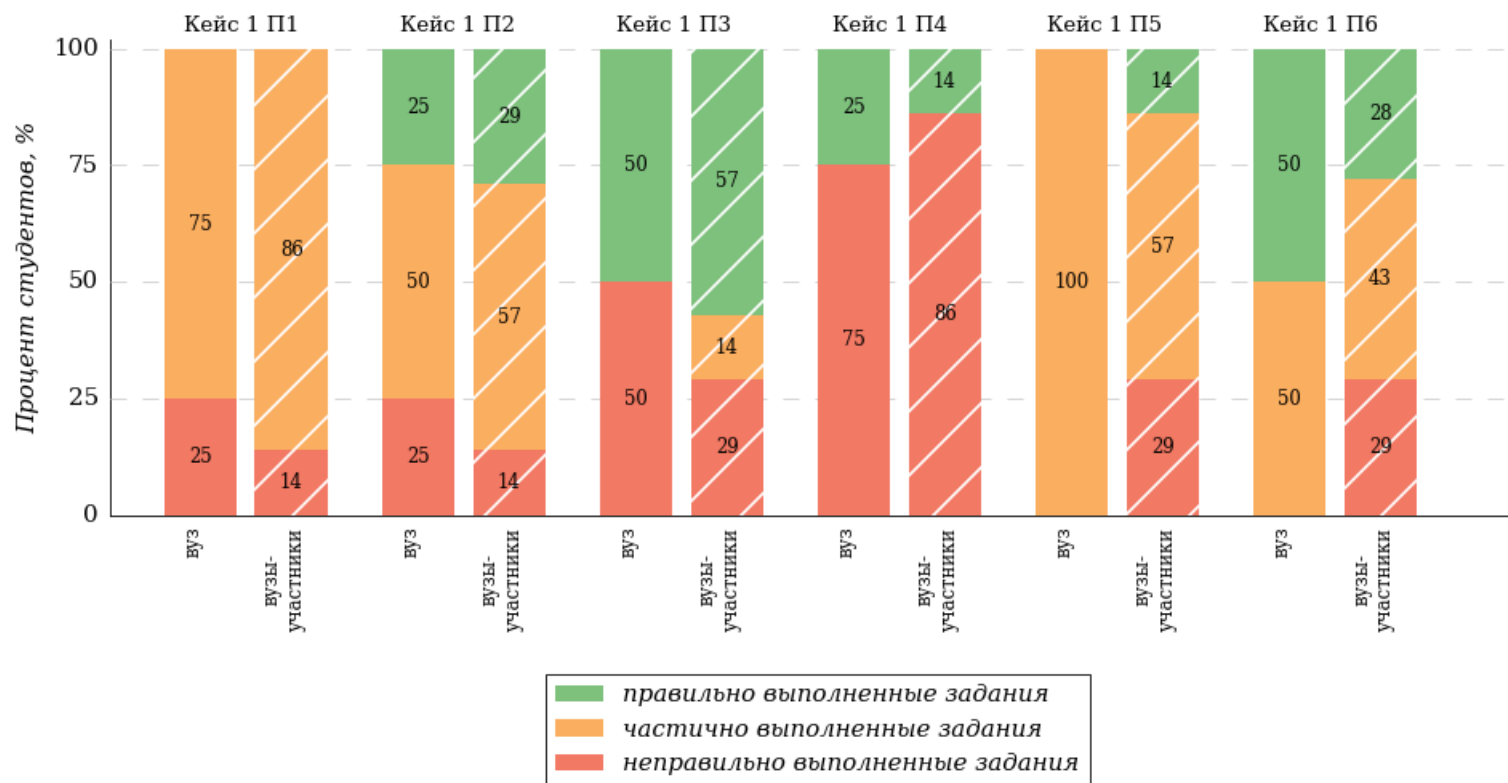
Условное обозначение:

Кейс 1 П1 – Кейс 1 Подзадача 1

Кейс 1. Педагогический тип задач (в области начального образования)

НП Педагогическое образование (с двумя профилями подготовки)

Профиль "Начальное образование и Дошкольное образование"



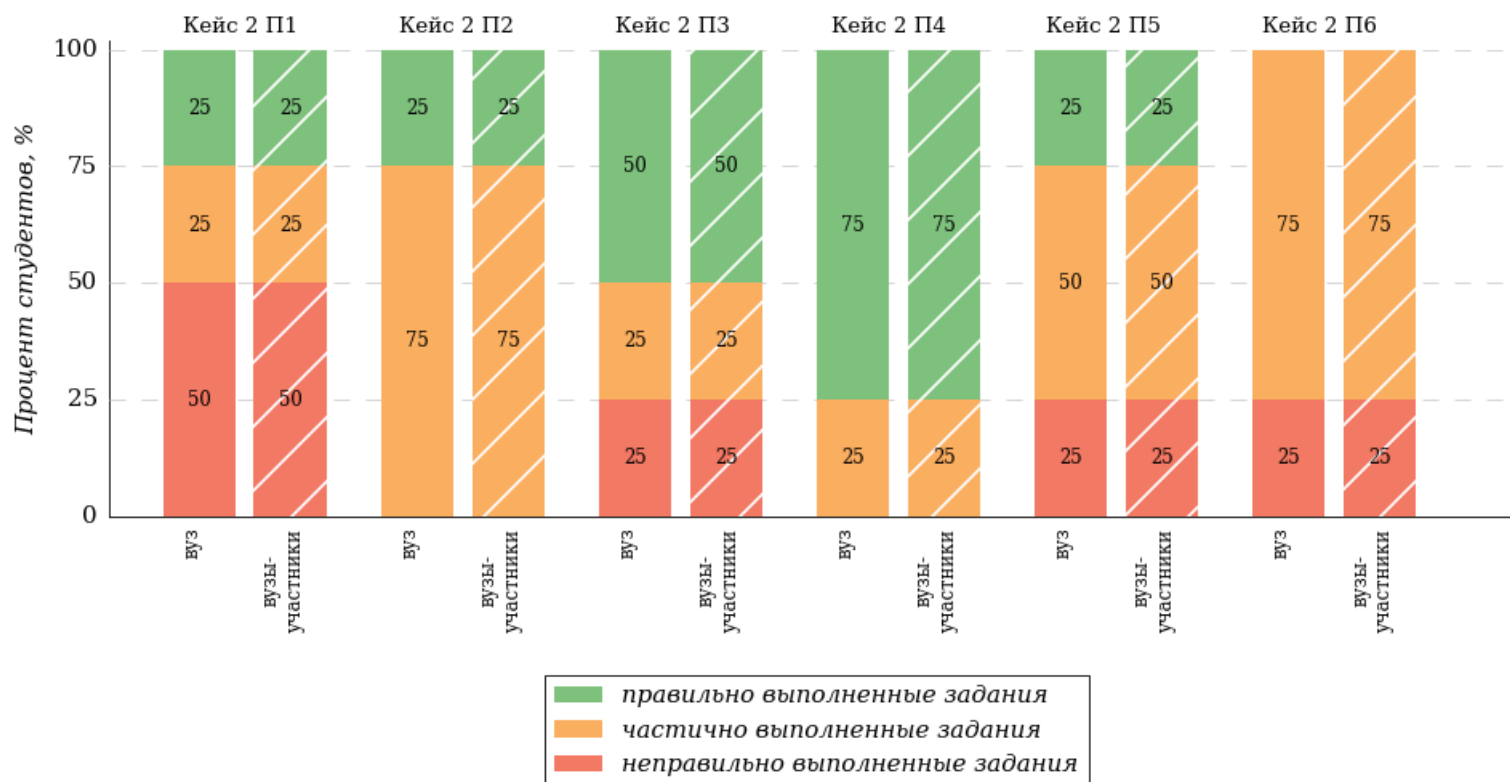
Условное обозначение:

Кейс 1 П1 – Кейс 1 Подзадача 1

Кейс 2. Проектный тип задач (в области начального образования)

НП Педагогическое образование (с двумя профилями подготовки)

Профиль "Начальное образование и Дошкольное образование"



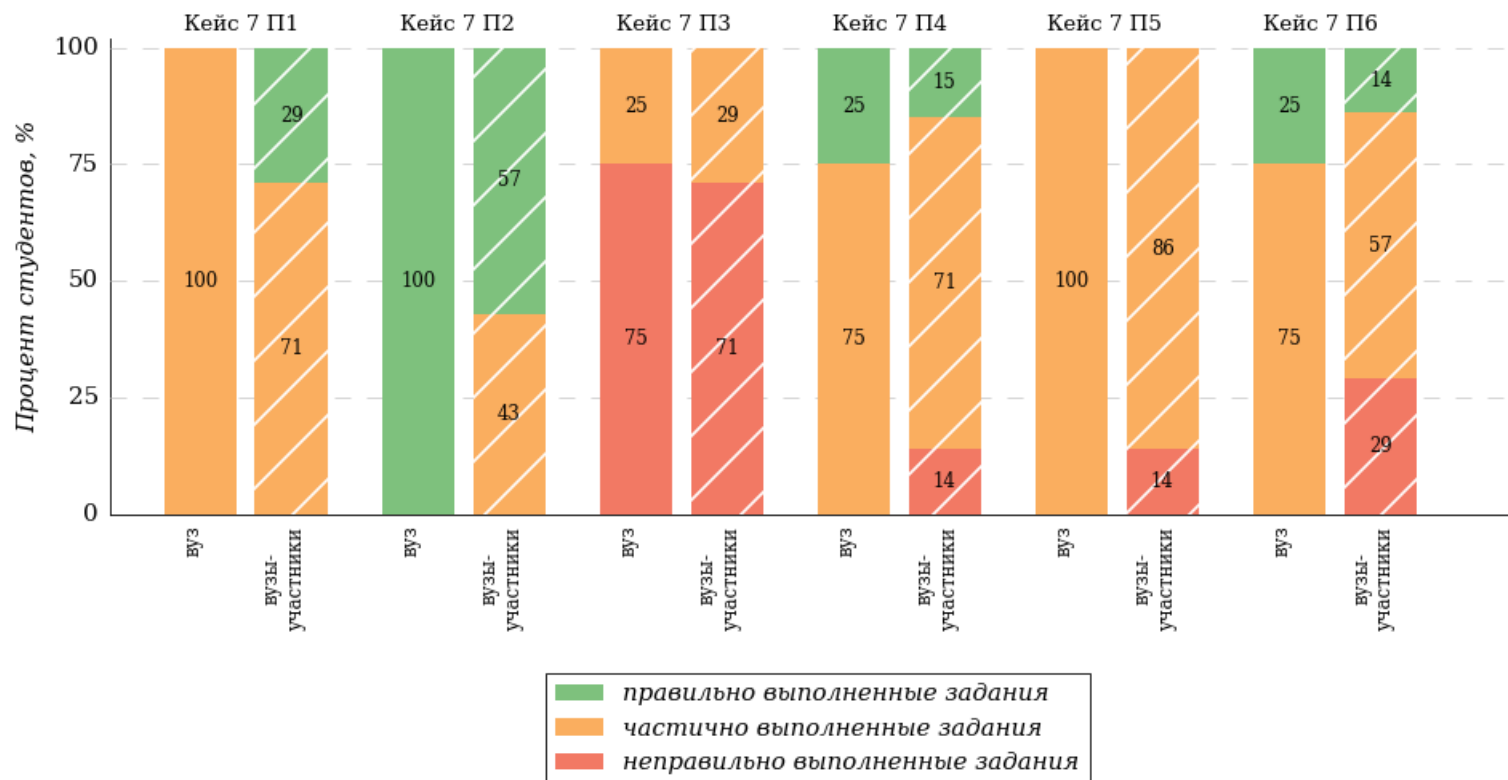
Условное обозначение:

Кейс 1 П1 – Кейс 1 Подзадача 1

Кейс 7. Педагогический тип задач (в области дошкольного образования)

НП Педагогическое образование (с двумя профилями подготовки)

Профиль "Начальное образование и Дошкольное образование"



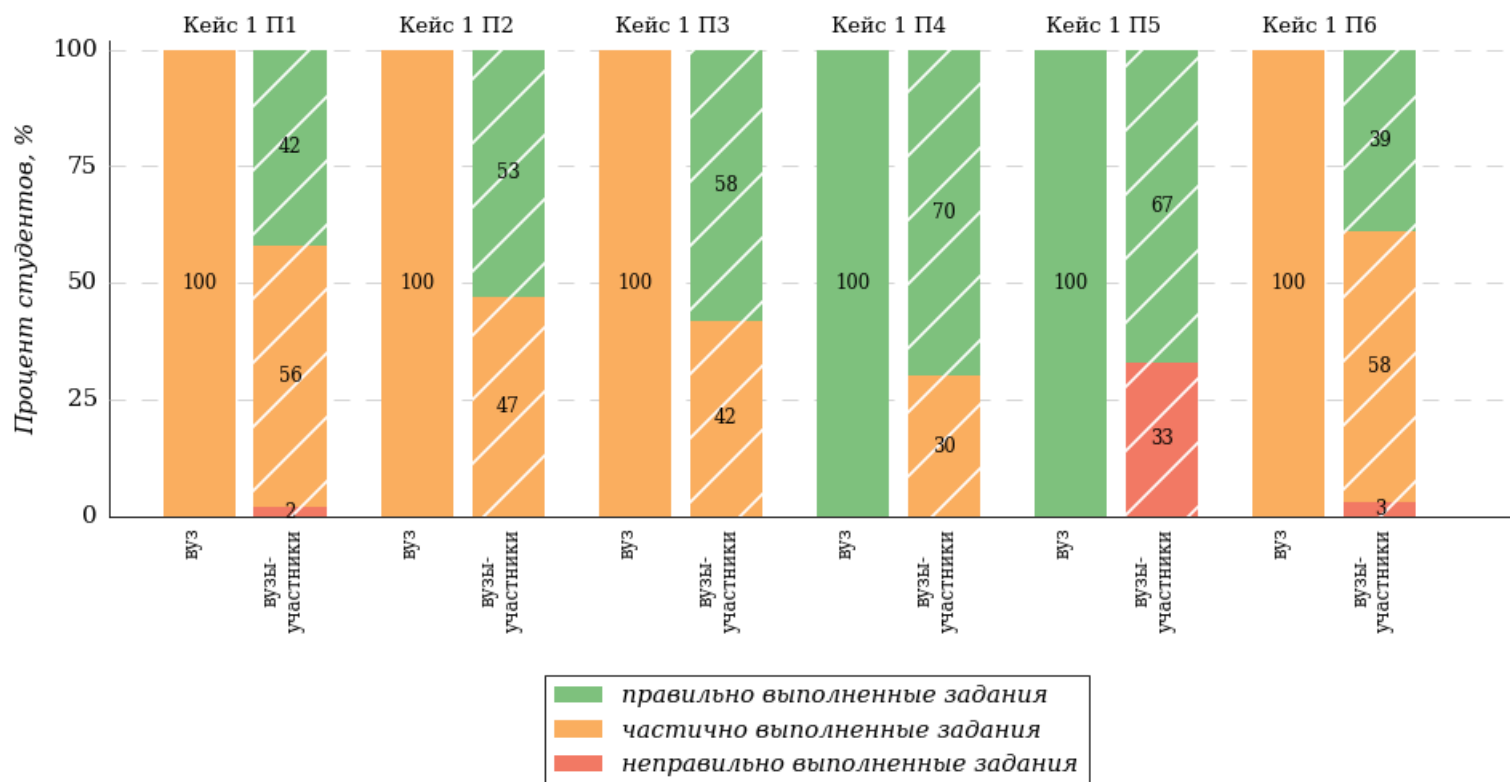
Условное обозначение:

Кейс 1 П1 – Кейс 1 Подзадача 1

Кейс 1. Педагогический тип задач (в области основного общего образования)

НП Педагогическое образование (с двумя профилями подготовки)

Профиль "Русский язык"



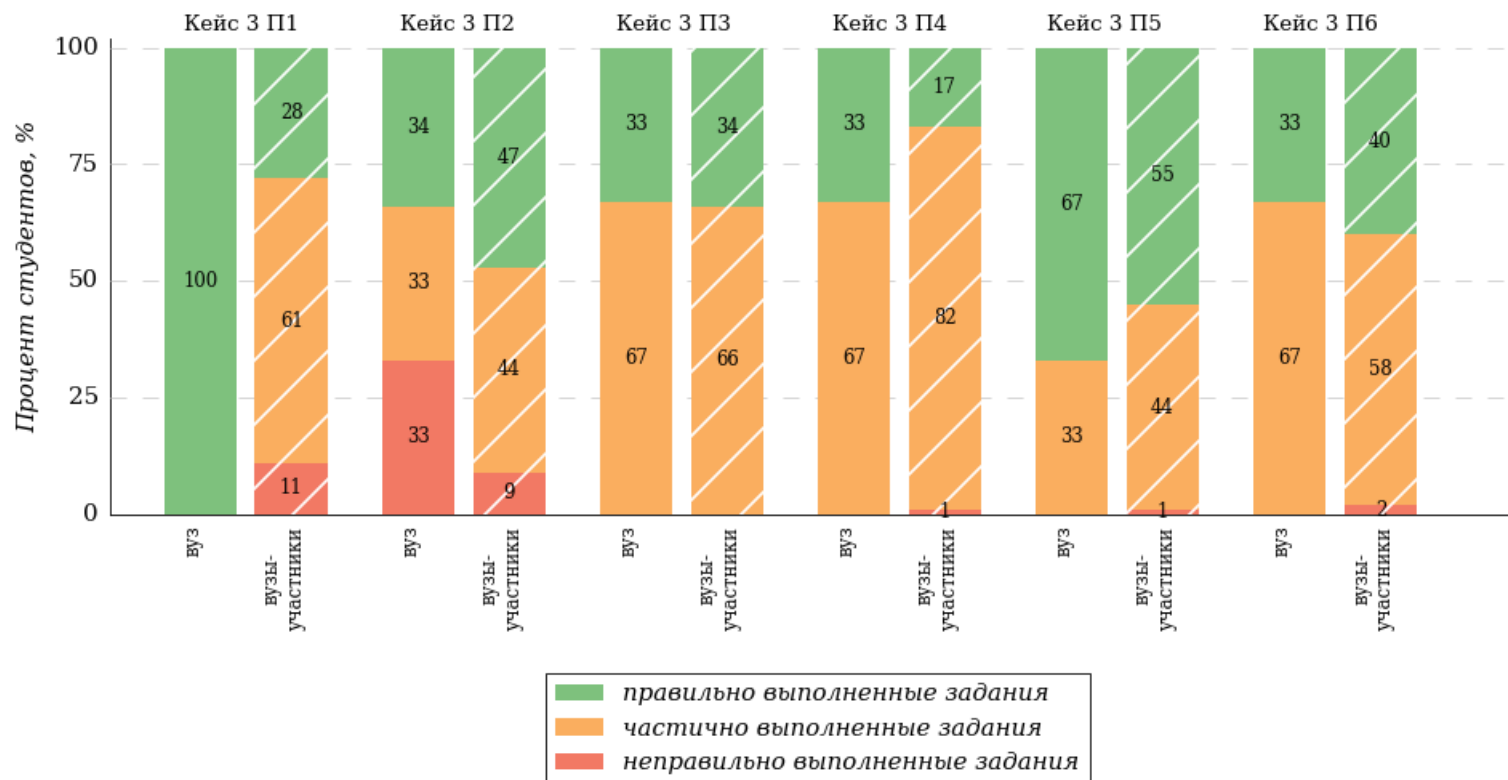
Условное обозначение:

Кейс 1 П1 – Кейс 1 Подзадача 1

Кейс 3. Методический тип задач (методика преподавания русского языка)

НП Педагогическое образование (с двумя профилями подготовки)

Профиль "Русский язык"



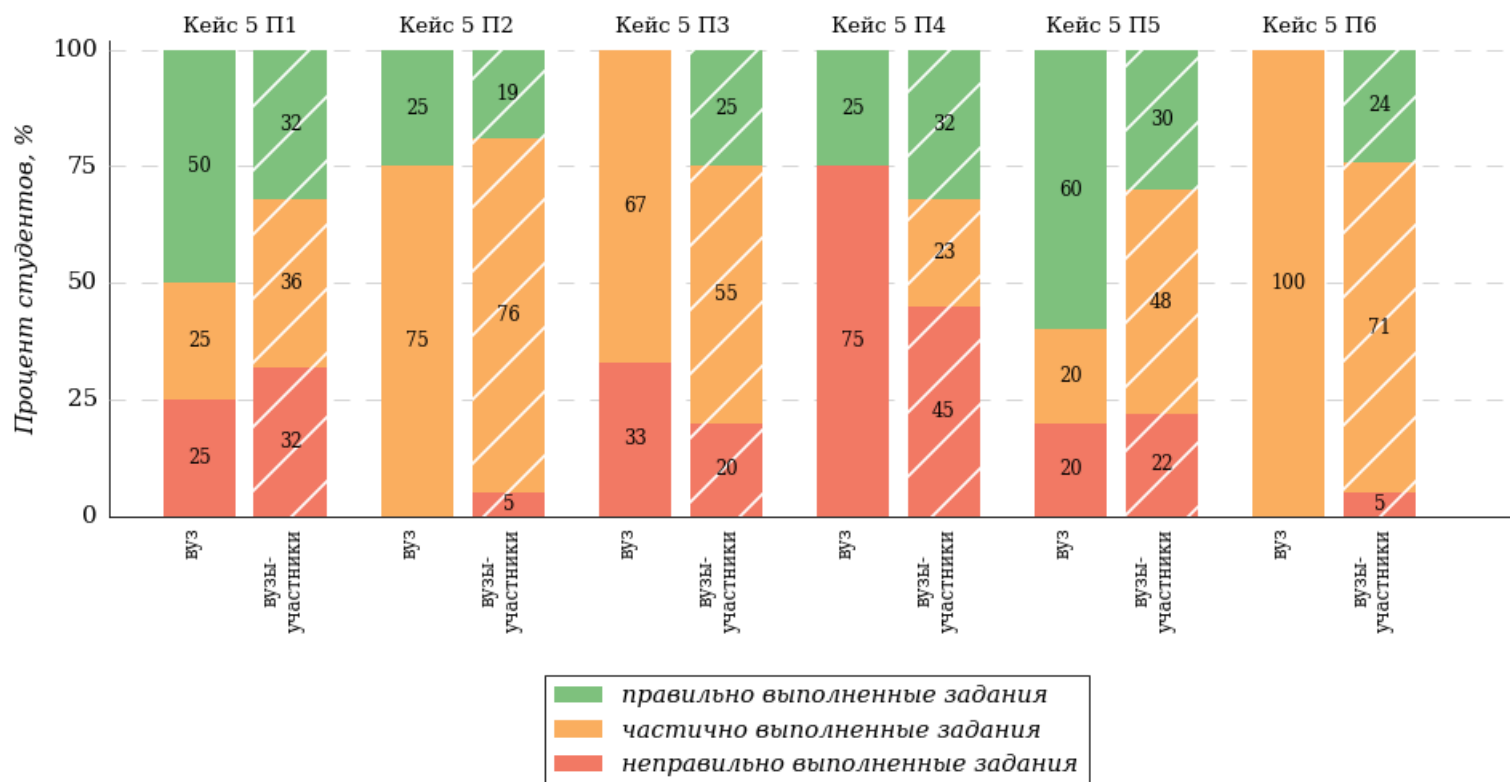
Условное обозначение:

Кейс 1 П1 – Кейс 1 Подзадача 1

Кейс 5. Культурно-просветительский тип задач (в области основного общего образования)

НП Педагогическое образование (с двумя профилями подготовки)

Профиль "Русский язык"



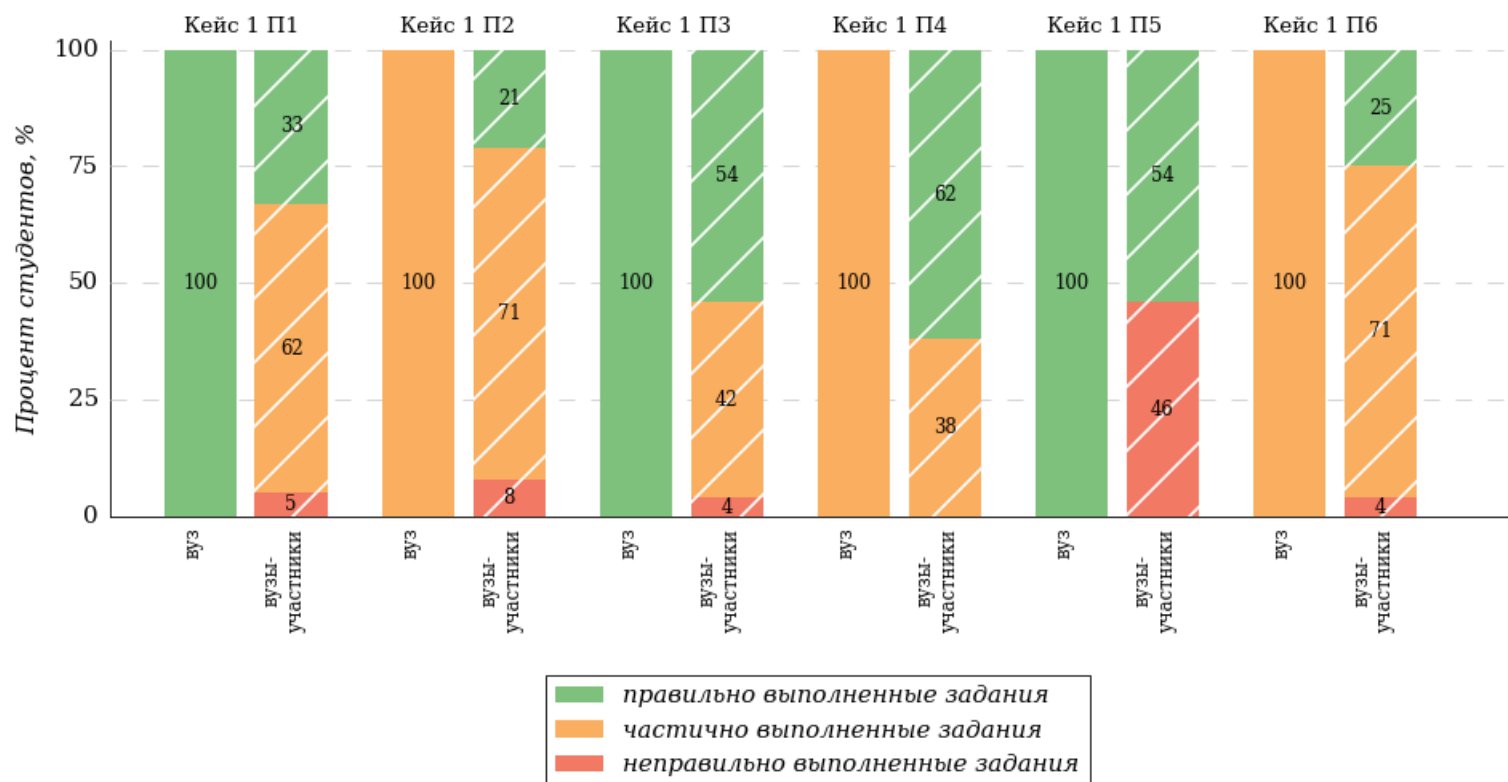
Условное обозначение:

Кейс 1 П1 – Кейс 1 Подзадача 1

Кейс 1. Педагогический тип задач (в области основного общего образования)

НП Педагогическое образование (с двумя профилями подготовки)

Профиль "Русский язык и Иностранный язык (английский язык)"



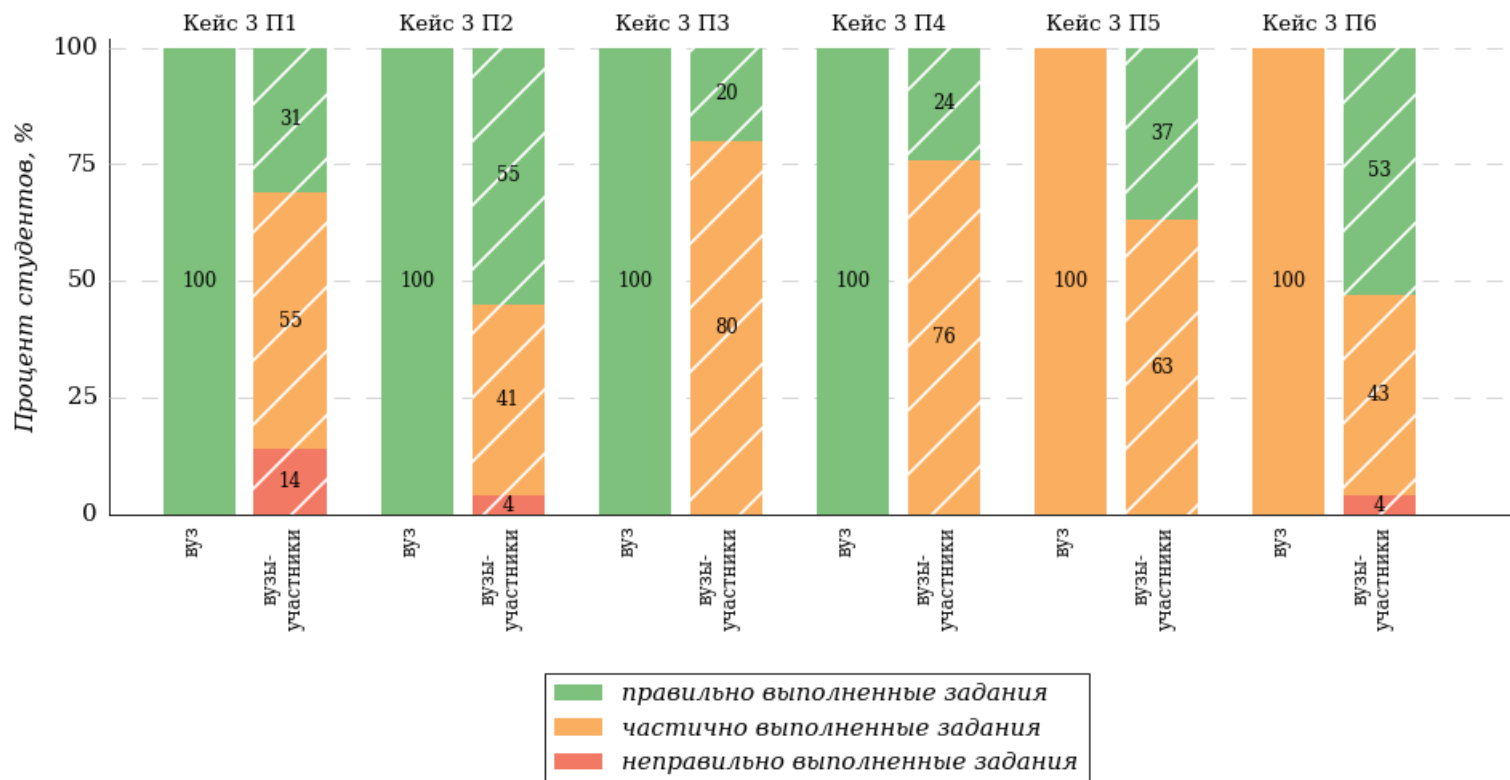
Условное обозначение:

Кейс 1 П1 – Кейс 1 Подзадача 1

Кейс 3. Методический тип задач (методика преподавания русского языка)

НП Педагогическое образование (с двумя профилями подготовки)

Профиль "Русский язык и Иностранный язык (английский язык)"



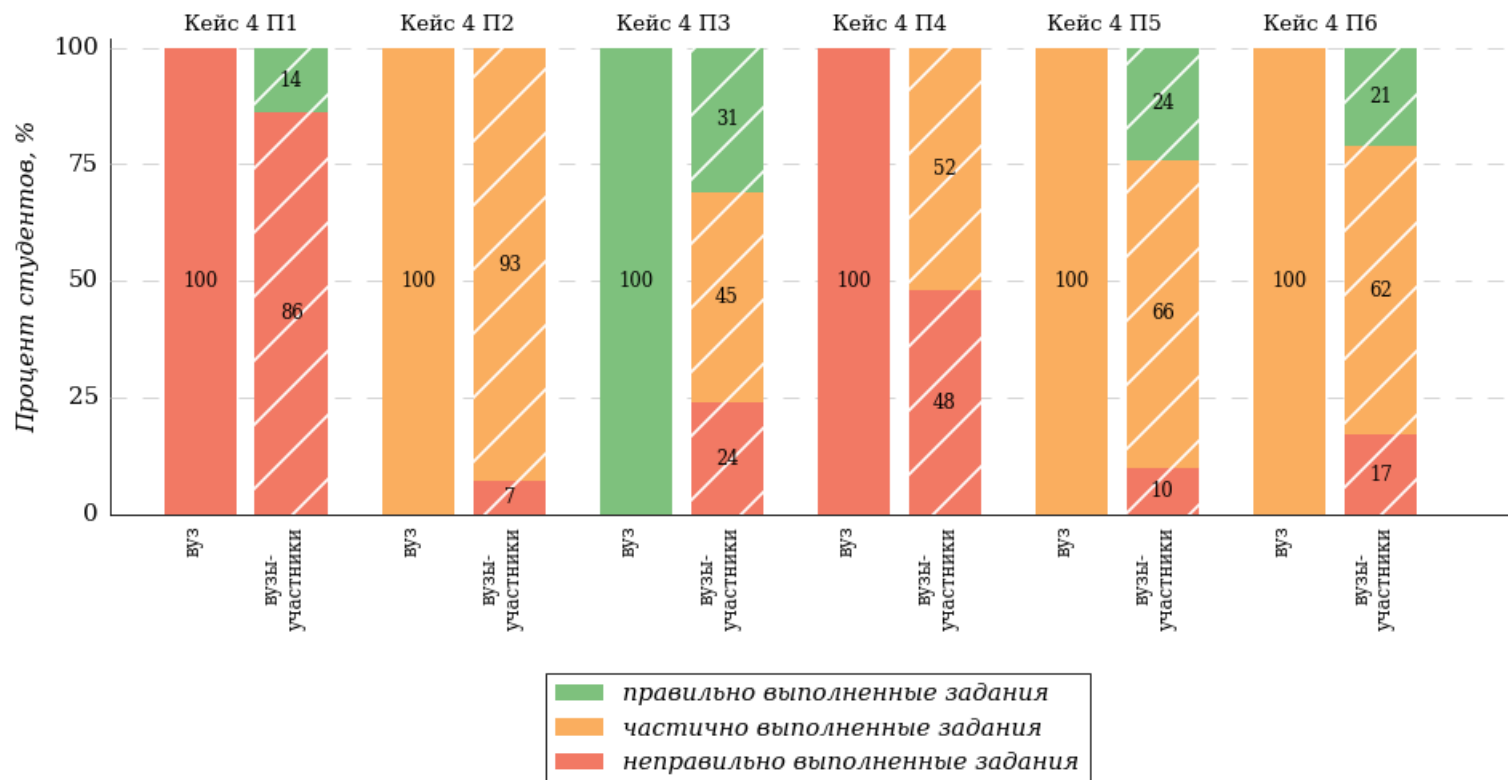
Условное обозначение:

Кейс 1 П1 – Кейс 1 Подзадача 1

Кейс 4. Методический тип задач (методика преподавания иностранного языка (английский язык))

НП Педагогическое образование (с двумя профилями подготовки)

Профиль "Русский язык и Иностранный язык (английский язык)"



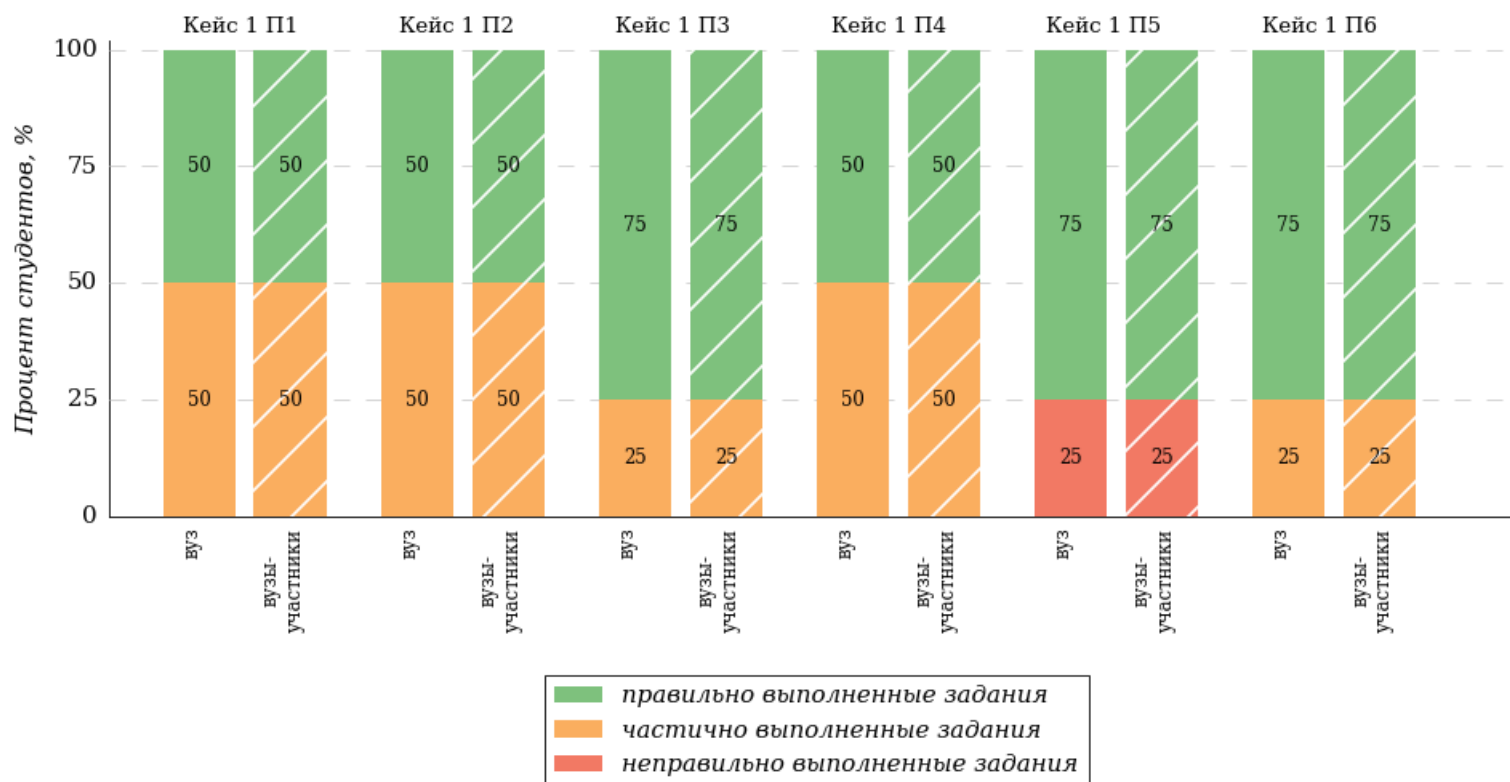
Условное обозначение:

Кейс 1 П1 – Кейс 1 Подзадача 1

Кейс 1. Педагогический тип задач (в области основного общего образования)

НП Педагогическое образование (с двумя профилями подготовки)

Профиль "Физика и Математика"



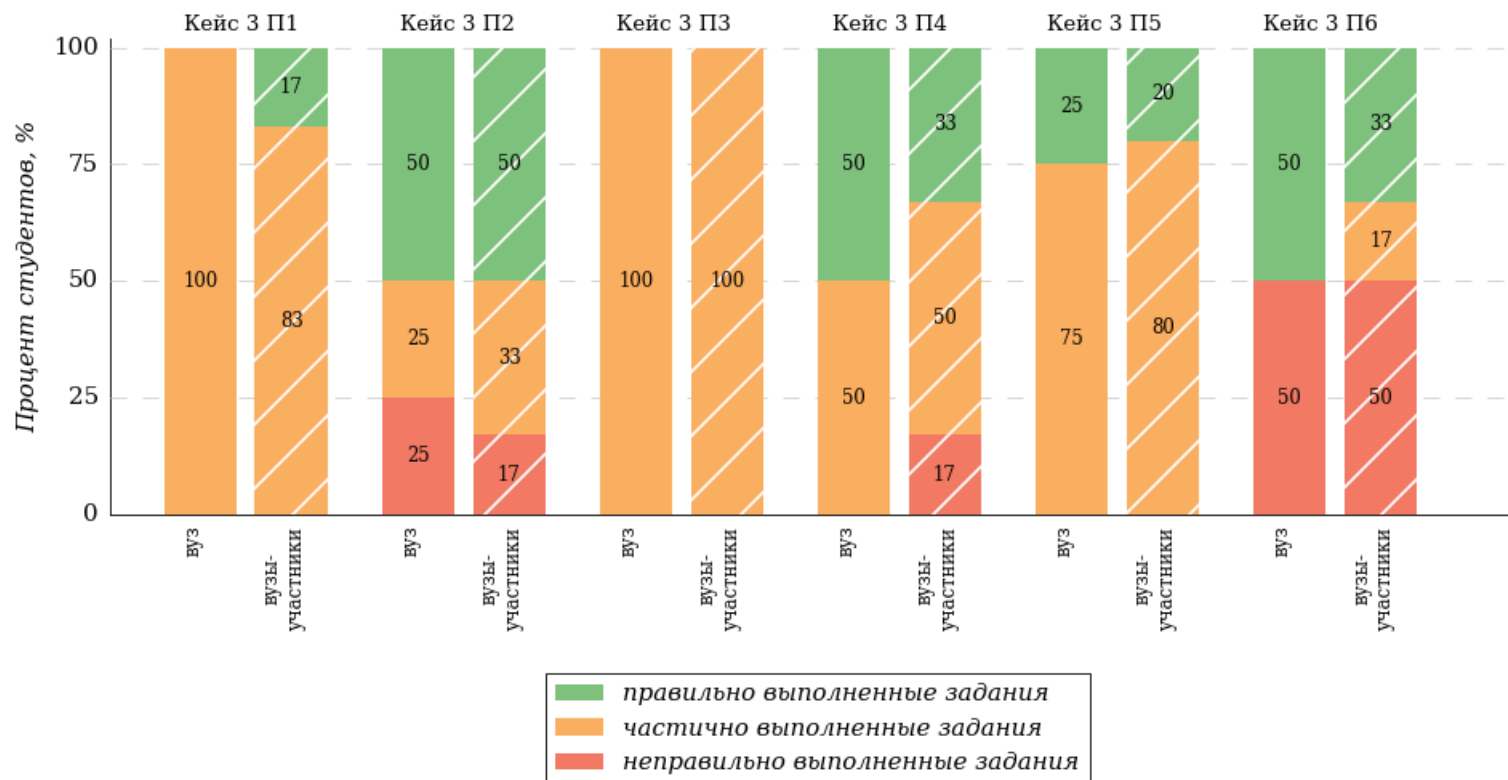
Условное обозначение:

Кейс 1 П1 – Кейс 1 Подзадача 1

Кейс 3. Методический тип задач (методика преподавания физики)

НП Педагогическое образование (с двумя профилями подготовки)

Профиль "Физика и Математика"



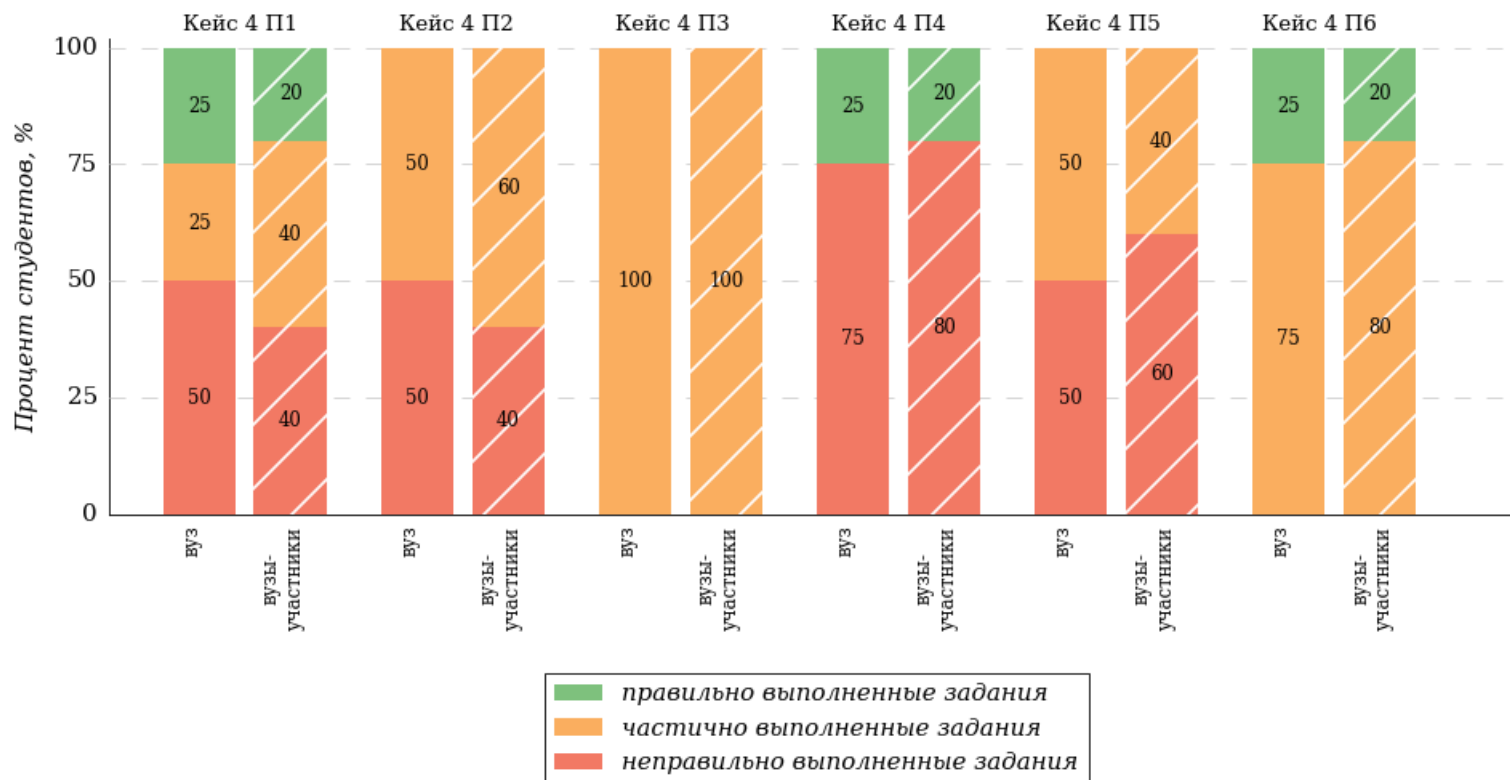
Условное обозначение:

Кейс 1 П1 – Кейс 1 Подзадача 1

Кейс 4. Методический тип задач (методика преподавания математики)

НП Педагогическое образование (с двумя профилями подготовки)

Профиль "Физика и Математика"



Условное обозначение:

Кейс 1 П1 – Кейс 1 Подзадача 1

Заключение

Представленная в педагогическом анализе результатов Федерального интернет-экзамена для выпускников бакалавриата и специалитета информация отражает качество подготовки студентов, обучающихся по направлениям подготовки / специальностям в конкретной образовательной организации, в сравнении с образовательными организациями РФ, принявшими участие в ФИЭБ-2024. Продемонстрированные студентами результаты решения междисциплинарных практико-ориентированных кейс-заданий в части 2 ПИМ позволяют сформулировать предположение об уровне сформированности профессиональных компетенций выпускников по бакалавриата / специалитета (высокий, базовый, низкий).

Данная информация может являться основанием для принятия организационно-управленческих решений, способствующих повышению качества подготовки студентов и уровня освоения основных образовательных программ бакалавриата.

Независимая оценка качества подготовки студентов, обучающихся по направлениям подготовки бакалавриата / специальностям ВО, с применением новой технологии ФИЭБ дает вузам конкурентное преимущество и позволяет эффективно осуществлять приемную кампанию в магистратуру.

Приглашаем Ваш вуз принять участие в Федеральном интернет-экзамене для выпускников бакалавриата и специалитета (ФИЭБ) в качестве базовой площадки!

Приложение 1. Модель педагогических измерительных материалов, используемая в рамках Федерального интернет-экзамена для выпускников бакалавриата и специалитета

Бакалавры по направлениям подготовки и специалисты по специальностям при освоении основных профессиональных образовательных программ готовятся к решению профессиональных задач определенных видов (задач профессиональной деятельности определенных типов), обозначенных в ФГОС¹.

В ФИЭБ для направлений подготовки бакалавриата и специальностей используются ПИМ, с помощью которых оцениваются результаты освоения ОПОП студентом на соответствие требованиям ФГОС, а также делается вывод о готовности к решению задач профессиональной деятельности и уровне сформированности профессиональных компетенций.

ПИМ состоит из двух частей.

Первая часть ПИМ представляет собой полидисциплинарное тестирование.

Первая часть включает тестовые задания, направленные на оценку знаний по дисциплине и умений пользоваться ими при решении стандартных, типовых задач. Студенту предоставляется возможность самостоятельно выбрать из предложенного перечня не менее четырех дисциплин в соответствии с программой экзамена по направлению подготовки бакалавриата или специальности.

Каждое правильно выполненное задание первой части ПИМ позволяет студенту набрать 2 балла. Результаты выполнения первой части ПИМ оцениваются с учетом частично правильно выполненных заданий. Максимальное количество баллов, которое может получить студент, правильно выполнивший задания первой части ПИМ, составляет 40 баллов.

¹ В педагогических измерительных материалах ФИЭБ-2024 по определенным направлениям подготовки / специальностям учитывается действие актуализированных с профессиональными стандартами ФГОС ВО (ФГОС ВО 3++).



Рисунок 1 – Алгоритм отбора дисциплин и формирования комплекта заданий части 1 ПИМ

Вторая часть ПИМ представляет собой междисциплинарное тестирование.

Вторая часть включает междисциплинарные кейс-задания, содержащие описание квазиреальных профессиональных ситуаций и подзадач к ним. Выполнение студентом междисциплинарного кейс-задания свидетельствует о готовности решать профессиональные задачи определенных видов (задачи профессиональной деятельности определенных типов)² и уровне сформированности профессиональных компетенций.

Междисциплинарные кейс-задания оценивают способности студента анализировать, обобщать, систематизировать и структурировать основную и дополнительную к кейсу информацию, устанавливать причинно-следственные связи и зависимости между выявленными проблемами, осуществлять поиск и использовать эффективные средства и методы для решения обозначенных проблем.

² В связи с действием ФГОС ВО 3+ по определенным направлениям подготовки / специальностям студентам в 2024 году предоставляется выбор программ ФИЭБ по ФГОС ВО 3+ или ФГОС ВО 3++.

Студенту необходимо самостоятельно выбрать три вида профессиональной деятельности (три типа задач профессиональной деятельности) ФГОС³ в соответствии с программой по направлению подготовки бакалавриата или специальности, ориентируясь на конкретную ОПОП, по которой он завершает обучение.

Максимальное количество баллов за правильное выполнение конкретной подзадачи междисциплинарного кейса устанавливается с учетом ее сложности. Правильно выполненные кейс-задания второй части ПИМ позволяют студенту набрать 60 баллов.

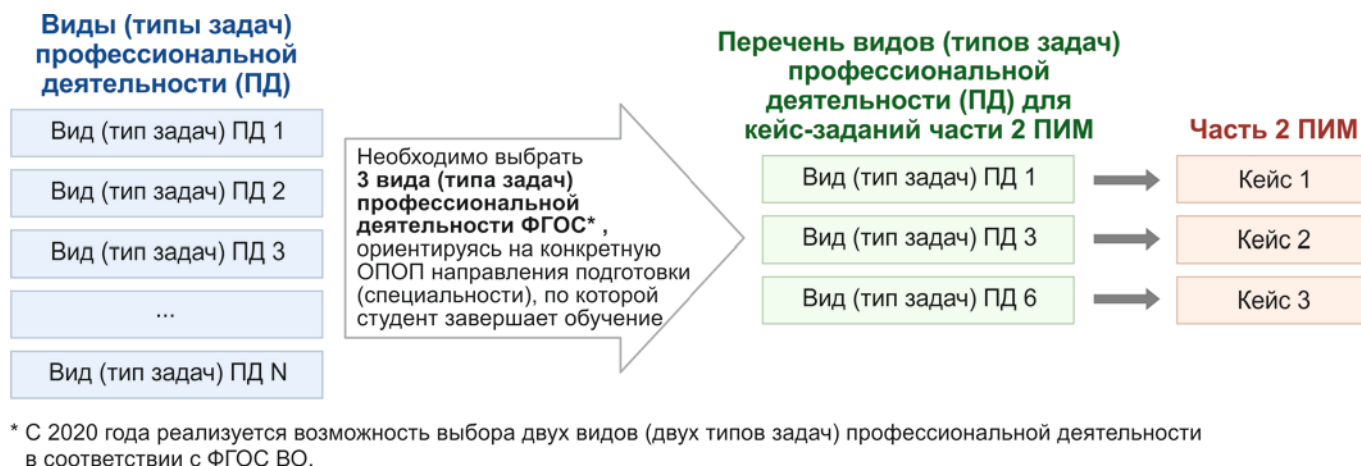


Рисунок 2 – Алгоритм отбора видов (типов задач) профессиональной деятельности и формирования комплекта кейс-заданий части 2 ПИМ

³ С 2020 года реализуется возможность выбора двух видов (двух типов задач) профессиональной деятельности в соответствии с ФГОС ВО. Образовательной организации необходимо подтвердить подготовку студентов по двум видам (двум типам задач) профессиональной деятельности, предоставив в личном кабинете вуза Учебный план по соответствующим направлениям подготовки / специальностям – скан-копию титульного листа с указанием перечня видов (типов задач) профессиональной деятельности.

Приложение 2. Результаты студентов вуза, принявших участие в ФИЭБ с использованием купонов

1. Направление подготовки 38.03.01 Экономика

№ п/п	ФИО	Уровень сертификата	Набрано баллов		
			Часть 1	Часть 2	Всего
1	Евсеева Дарья Николаевна	золотой	25	43	68
2	Романова Наталья Сергеевна	золотой	28	40	68
3	Гордеева Екатерина Андреевна	золотой	22	42	64
4	Иванова Людмила Александровна	золотой	20	42	62
5	Каюк Елена Олеговна	серебряный	24	34	58
6	Ким Анастасия Александровна	серебряный	22	36	58
7	Рягузова Анастасия Олеговна	серебряный	22	36	58
8	Головачева Вероника Евгеньевна	серебряный	22	33	55
9	Денисов Иван Сергеевич	серебряный	21	32	53
10	Домбровская Полина Андреевна	бронзовый	25	26	51
11	Симаненкова Софья Михайловна	бронзовый	27	24	51
12	Савченко Дмитрий Олегович	бронзовый	18	32	50

2. Направление подготовки 40.03.01 Юриспруденция

№ п/п	ФИО	Уровень сертификата	Набрано баллов		
			Часть 1	Часть 2	Всего
1	Птичкина Вероника Владимировна	золотой	34	53	87
2	Замараева Яна Алексеевна	золотой	34	46	80
3	Муравель Максим Андреевич	золотой	31	47	78
4	Педан Ирина Геннадьевна	золотой	30	48	78
5	Гольшева Полина Дмитриевна	бронзовый	21	46	67
6	Аверьянова Алина Александровна	бронзовый	25	41	66
7	Шошина Алина Николаевна	бронзовый	28	37	65
8	Букарина Виктория Александровна	бронзовый	32	32	64
9	Воробьева Мария Олеговна	бронзовый	28	36	64
10	Несолена Анна Александровна	участника	23	38	61
11	Кобылкина Мария Юрьевна	участника	24	33	57
12	Карпова Виктория Александровна	участника	18	35	53

3. Направление подготовки 44.03.05 Педагогическое образование (с двумя профилями подготовки) (профиль "Начальное образование и Дошкольное образование")

№ п/п	ФИО	Уровень сертификата	Набрано баллов		
			Часть 1	Часть 2	Всего
1	Габдулина Ирина Олеговна	серебряный	20	45	65
2	Щербачева Кристина Алексеевна	бронзовый	16	40	56
3	Ефремцева Полина Валерьевна	бронзовый	24	31	55
4	Коняхина Светлана Валерьевна	участника	13	27	40

4. Направление подготовки 44.03.05 Педагогическое образование (с двумя профилями подготовки) (профиль "Русский язык")

№ п/п	ФИО	Уровень сертификата	Набрано баллов		
			Часть 1	Часть 2	Всего
1	Майорова Анастасия Владимировна	серебряный	20	44	64
2	Аскерова Сабина Сулеймановна	бронзовый	24	35	59
3	Тетеркина Алина Павловна	бронзовый	19	40	59

5. Направление подготовки 44.03.05 Педагогическое образование (с двумя профилями подготовки) (профиль "Русский язык и Иностранный язык (английский язык)")

№ п/п	ФИО	Уровень сертификата	Набрано баллов		
			Часть 1	Часть 2	Всего
1	Жукова Полина Владимировна	золотой	28	44	72

6. Направление подготовки 44.03.05 Педагогическое образование (с двумя профилями подготовки) (профиль "Физика и Математика")

№ п/п	ФИО	Уровень сертификата	Набрано баллов		
			Часть 1	Часть 2	Всего
1	Коричнева Виктория Андреевна	золотой	31	47	78
2	Сорокина Дарья Андреевна	бронзовый	20	35	55
3	Шехматов Александр Павлович	участника	20	34	54
4	Варюха Елизавета Сергеевна	участника	22	29	51

Результаты тестирования студентов обработаны
в Научно-исследовательском институте
мониторинга качества образования.

По представленным аналитическим материалам
ждем Ваших предложений
по адресу:

424002, Республика Марий Эл, г. Йошкар-Ола, ул. Я. Эшпая, д. 155.

Телефоны: +7 (8362) 64-16-88; +7 (8362) 42-24-68.

Email: nii.mko@yandex.ru.

Web-ресурс:

www.i-exam.ru