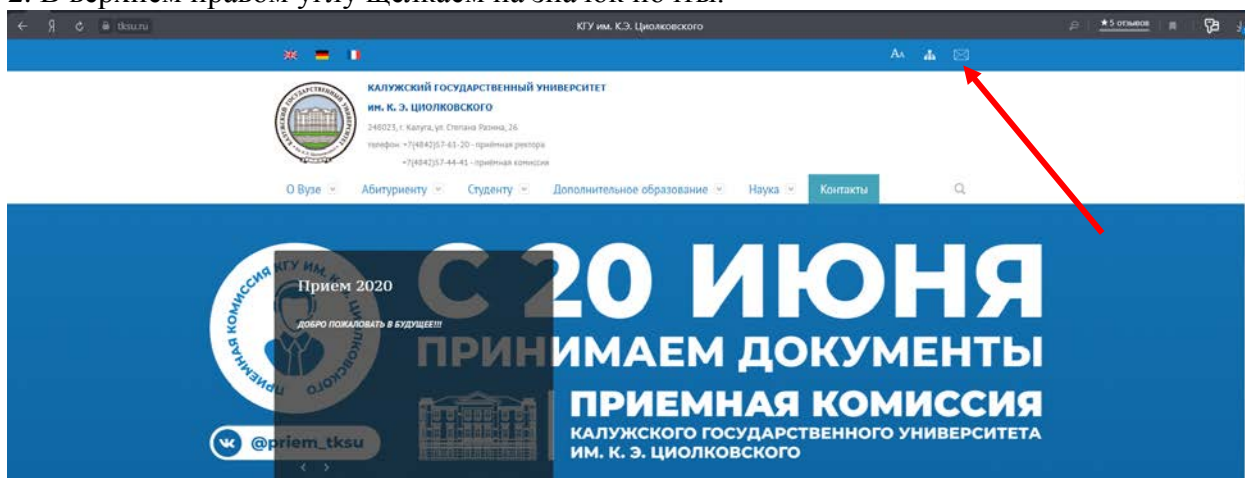


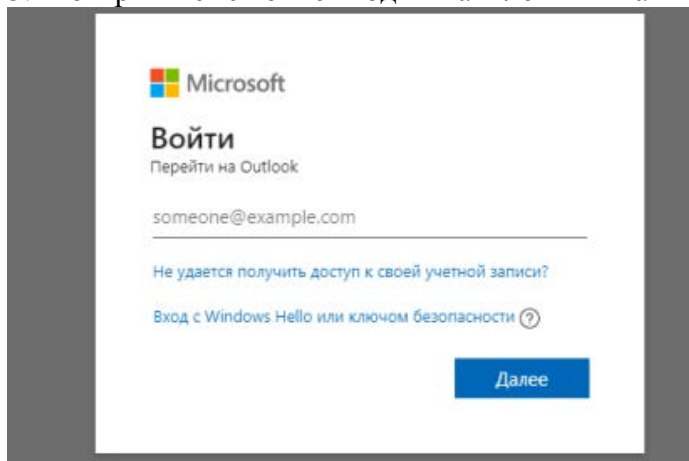
Инструкция по использованию TEAMS для слушателей подготовительных курсов.

1. Заходим на официальный сайт КГУ им. К.Э. Циолковского по ссылке: <https://tku.ru/>

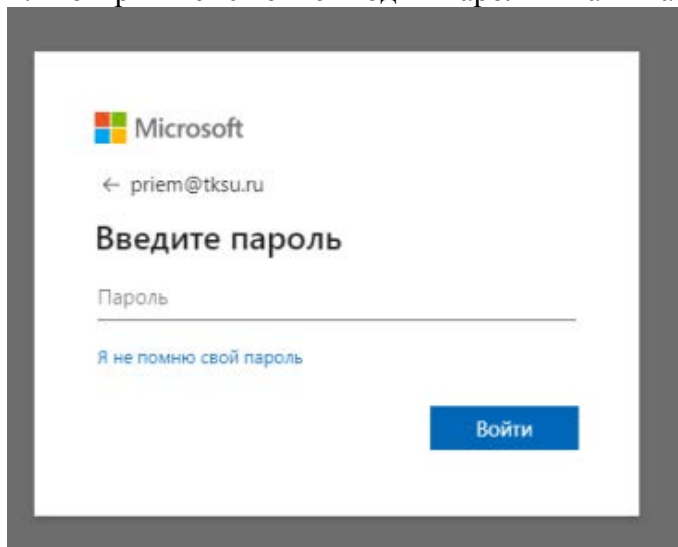
2. В верхнем правом углу щелкаем на значок почты.




3. В открывшемся окне вводим ваш логин и нажимаем «Далее».

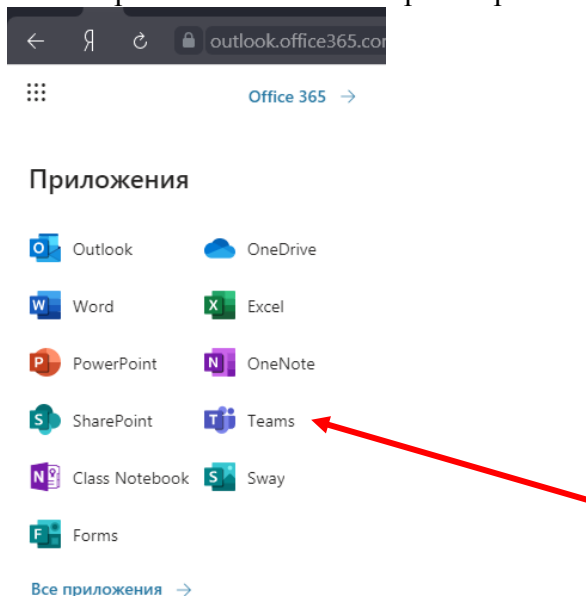


4. В открывшемся окне вводим пароль и нажимаем «Войти».




5. Вы зашли в личный кабинет. Теперь переходим в средство запуска приложений, для этого необходимо в верхнем левом углу щёлкнуть на значок 

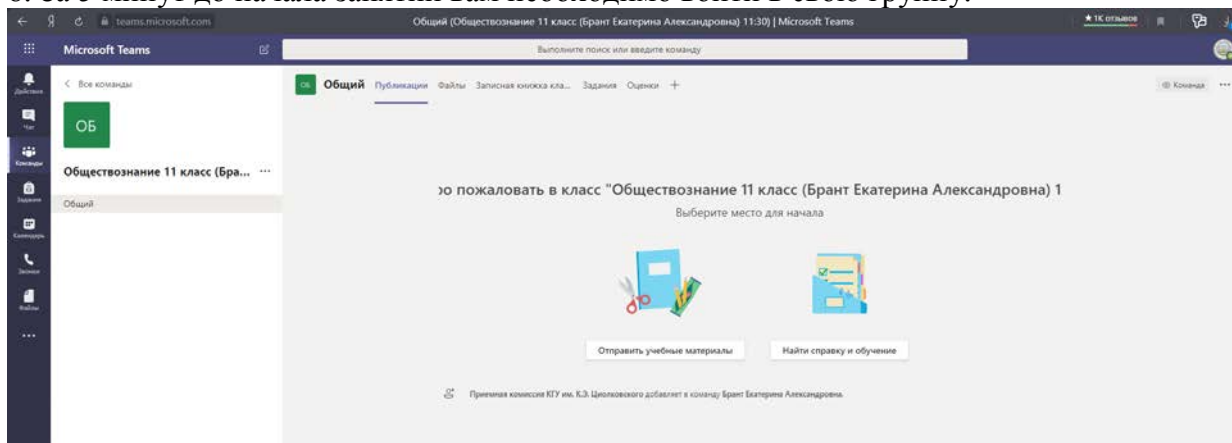
6. В открывшемся окне выбираем приложение Teams.



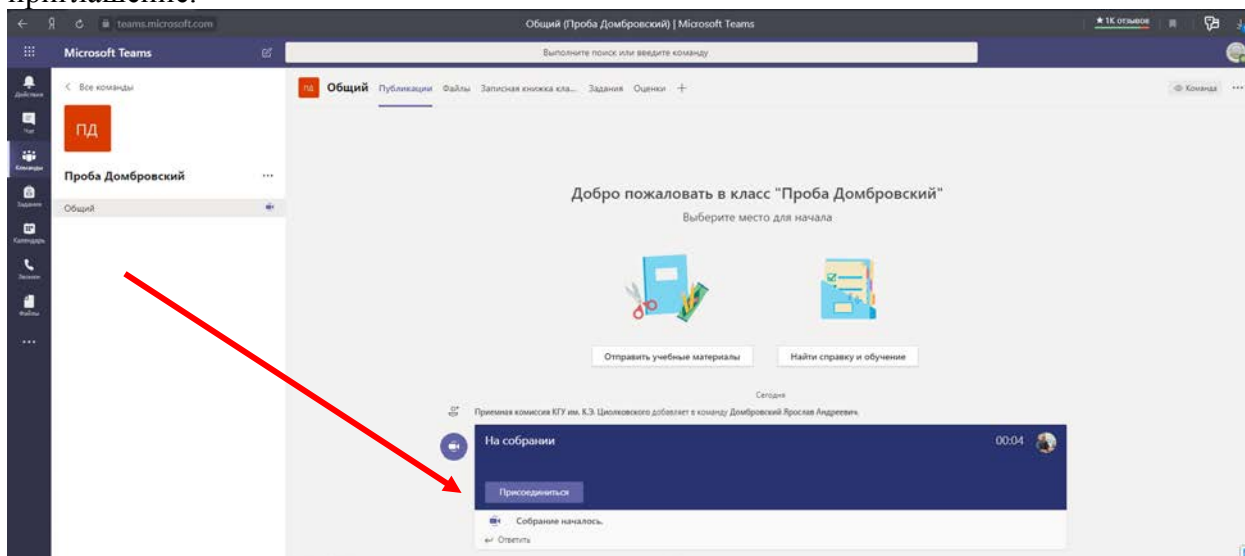
7. На открывшейся странице во вкладке «Команды» вы увидите списки своих групп.



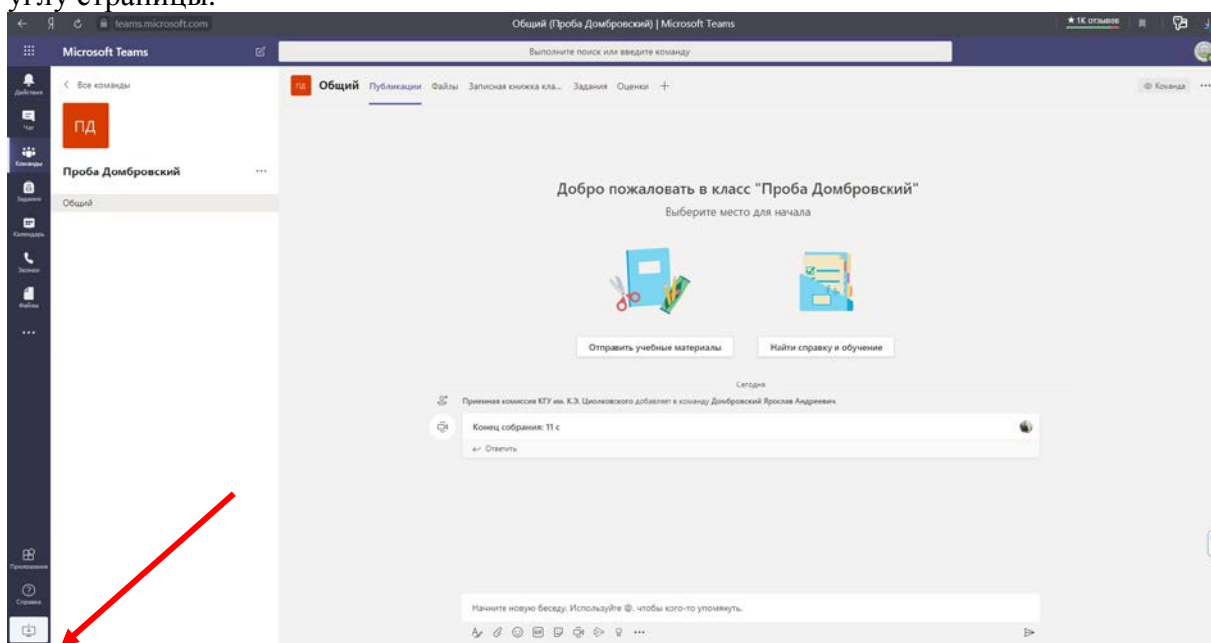
8. За 5 минут до начала занятий вам необходимо войти в свою группу.



9. Как только преподаватель начнет видео-занятие вы увидите на своей странице приглашение.



P.S. Вы можете скачать официальное приложение Teams для Windows в нижнем левом углу страницы.



Так же приложение **Teams** доступно в бесплатном доступе для телефонов на платформе IOS и Android. Скачать их можно соответственно в AppStore или PlayMarket.

По всем вопросам вы можете обращаться по телефону: **(4842) 57-44-41**, по электронной почте **priem@tksu.ru** или в официальном сообществе социальной сети «ВКонтакте» по ссылке: **https://vk.com/priem_tksu**