

МИНИСТЕРСТВО НАУКИ И ВЫСШЕГО ОБРАЗОВАНИЯ РОССИЙСКОЙ ФЕДЕРАЦИИ  
ФЕДЕРАЛЬНОЕ ГОСУДАРСТВЕННОЕ БЮДЖЕТНОЕ  
ОБРАЗОВАТЕЛЬНОЕ УЧРЕЖДЕНИЕ ВЫСШЕГО ОБРАЗОВАНИЯ  
«КАЛУЖСКИЙ ГОСУДАРСТВЕННЫЙ УНИВЕРСИТЕТ  
ИМ. К.Э. ЦИОЛКОВСКОГО»  
(КГУ им. К.Э. Циолковского)

П Р И К А З

05.05 2023г.

г. Калуга

№ 118-ОД

Об утверждении  
Плана взаимодействия КГУ им. К.Э. Циолковского с территориальными  
органами ФСБ России, МВД России и Росгвардии по вопросам  
антитеррористической защищенности

В соответствии с пп.«в» п.29 Требований к антитеррористической защищенности объектов (территорий) Министерства науки и высшего образования Российской Федерации, его территориальных органов и подведомственных ему организаций, объектов (территорий), относящихся к сфере деятельности Министерства науки и высшего образования Российской Федерации, утвержденных постановлением Правительства РФ от 07.11.2019 г. № 1421

ПРИКАЗЫВАЮ:

1. Утвердить План взаимодействия КГУ им. К.Э. Циолковского с территориальными органами ФСБ России, МВД России и Росгвардии по вопросам антитеррористической защищенности.
2. Проректору по комплексной безопасности принять План к исполнению.
3. Департаменту научных исследований и информатизации разместить документ в электронной информационно-образовательной среде университета.
4. Приказ №179-ОД от 17.06.2022 считать утратившим силу.
5. Контроль за исполнением настоящего приказа оставляю за собой.

Ректор

  
М.А. Казак

Для служебного пользования  
Экз. №1

УТВЕРЖДАЮ

Ректор федерального государственного бюджетного  
образовательного учреждения высшего образования  
«Калужский государственный университет  
им. К.Э. Циолковского»




  
М.А. Казак


мая 2023 г.

СОГЛАСОВАНО

Начальник подразделения  
УФСБ России по Калужской области  
полковник

  
А.Ю. Евсиков

« 04 » мая 2023 г.



СОГЛАСОВАНО

Начальник ОВО по г. Калуге – филиала ФГКУ  
«УВО ВНГ России по Калужской области»  
подполковник полиции


  
С.В. Зинченко

« 28 » 04 2023 г.




СОГЛАСОВАНО

Начальник УМВД России по г. Калуге  
подполковник полиции

  
Д.А. Данилов

« 28 » 04 2023 г.



ПЛАН

взаимодействия КГУ им. К.Э. Циолковского с территориальными органами ФСБ России, МВД России и Росгвардии  
по вопросам антитеррористической защищенности

г. Калуга

## Оглавление

1. Планы действий сотрудников, обучающихся, сотрудников охраны и ректора (либо его заместителей) при совершении (угрозе совершения) преступлений террористической направленности. ....	4
1.1. Вооруженное нападение .....	4
1.2. Размещение взрывного устройства .....	10
1.3. Захват заложников.....	16
2. План действий при получении информации об угрозе применения беспилотного воздушного судна (БВС) в террористических целях .....	19
3. План действий при совершении на объекте образовательного учреждения взрыва, поджога или иной чрезвычайной ситуации .....	20
4. Действия при получении по телефону сообщения об угрозе проведения террористического акта .....	22
4.1. При получении сообщения из официальных источников (территориальных органов ФСБ, УВД, Росгвардия и др.): .....	22
4.2. При получении сообщения от анонимного источника по телефону: .....	22
5. Действия при посещении университета представителями проверяющих ведомств (ФСБ, УВД, Росгвардия и др.).....	23
<i>Телефоны экстренного реагирования</i> .....	24
Приложение № 1 к Плану взаимодействия .....	25

Настоящий План взаимодействия КГУ им. К.Э. Циолковского с территориальными органами ФСБ России, МВД России и Росгвардии по вопросам противодействия терроризму (далее – План взаимодействия) разработан в целях обеспечения исполнения п.п. «в» п. 29 Требований к антитеррористической защищенности объектов (территорий) Министерства науки и высшего образования Российской Федерации и подведомственных ему организаций, объектов (территорий), относящихся к сфере деятельности Министерства науки и высшего образования Российской Федерации, формы паспорта безопасности этих объектов (территорий) и признании утратившими силу некоторых актов Правительства Российской Федерации (с изменениями и дополнениями), утвержденных постановлением Правительства Российской Федерации от 7 ноября 2019 г. № 1421 (далее – Требования).

*Применяемые термины и сокращения:*

взрывное устройство – предмет, вызывающий подозрения при его обнаружении (имеющий признаки взрывного устройства), который может выглядеть как сумка, сверток, пакет или коробка бесхозно находящиеся в зоне возможного одновременного присутствия большого количества людей, вблизи взрывоопасных, пожароопасных объектов, различного рода коммуникаций, в том числе при наличии на обнаруженном предмете проводов, веревок, изолянты, издаваемых звуков, исходящих запахов;

обучающиеся – физические лица, осваивающие образовательные программы;

объект – объект (территория) образовательной организации;

оперативные службы – представители территориального органа безопасности, Федеральной службы войск национальной гвардии Российской Федерации (подразделения вневедомственной охраны войск национальной гвардии Российской Федерации), Министерства внутренних дел Российской Федерации и Министерства Российской Федерации по делам гражданской обороны, чрезвычайным ситуациям и ликвидации последствий стихийных бедствий;

передача тревожного сообщения – активация системы передачи тревожных сообщений в подразделения войск национальной гвардии Российской Федерации или в систему обеспечения вызова экстренных оперативных служб по единому номеру «112» либо по другому действующему номеру (в том числе посредством телефонной или сотовой связи);

сотрудник университета – преподавательский состав, административный и иной персонал объекта;

сотрудник охраны – работник ведомственной охраны, частной охранной организации, объекта, осуществляющий охрану объекта.

# 1. Планы действий сотрудников, обучающихся, сотрудников охраны и ректора (либо его заместителей) при совершении (угрозе совершения) преступлений террористической направленности.

## 1.1. Вооруженное нападение

Категория персонала	Действия	
	Стрелок на территории	Стрелок в здании
Ректор (либо первый проректор) и проректор по комплексной безопасности	<ul style="list-style-type: none"> <li>- незамедлительно информировать о происшествии оперативные службы;</li> <li>- незамедлительно информировать о вооруженном нападении вышестоящий орган (Минобрнауки), а также руководителя в случае его отсутствия на объекте;</li> <li>- принять все меры к незамедлительной передаче по системе оповещения сообщения «ВНИМАНИЕ! ВООРУЖЕННОЕ НАПАДЕНИЕ!», в случае несрабатывания (отказа, уничтожения) системы оповещения – любым доступным способом;</li> <li>- обеспечить усиление охраны и контроля пропускного и внутриобъектового режимов, а также прекращение доступа людей и транспортных средств на объект (кроме оперативных служб);</li> <li>- принять меры к размещению работников и обучающихся в помещениях здания с последующим прекращением их перемещения внутри объекта;</li> <li>- при возможности принять меры к воспрепятствованию дальнейшего продвижения нарушителя и проникновения его в здание (удаленное блокирование входов в здание или изоляцию в определенной части территории);</li> <li>- находиться на постоянной связи с оперативными службами;</li> <li>- при возможности отслеживать ситуацию на территории и направление движения нарушителя;</li> <li>- обеспечить беспрепятственный доступ к месту происшествия оперативных служб;</li> </ul>	<ul style="list-style-type: none"> <li>- незамедлительно информировать о происшествии оперативные службы;</li> <li>- незамедлительно информировать о вооруженном нападении вышестоящий орган (Минобрнауки), а также руководителя в случае его отсутствия на объекте;</li> <li>- принять все меры к незамедлительной передаче по системе оповещения сообщения «ВНИМАНИЕ! ВООРУЖЕННОЕ НАПАДЕНИЕ!», в случае несрабатывания (отказа, уничтожения) системы оповещения – любым доступным способом;</li> <li>- обеспечить усиление охраны и контроля пропускного и внутриобъектового режимов, а также прекращение доступа людей и транспортных средств на объект (кроме оперативных служб);</li> <li>- принять меры к размещению работников и обучающихся в помещениях здания с последующим прекращением их перемещения внутри объекта;</li> <li>- при возможности принять меры к воспрепятствованию дальнейшего продвижения нарушителя (изоляцию в определенной части здания);</li> <li>- находиться на постоянной связи с оперативными службами;</li> <li>- при возможности отслеживать ситуацию в здании и направление движения нарушителя;</li> <li>- обеспечить беспрепятственный доступ к месту происшествия оперативных служб;</li> <li>- после нейтрализации нарушителя обеспечить</li> </ul>

Категория персонала	Действия	
	Стрелок на территории	Стрелок в здании
	<ul style="list-style-type: none"> <li>- после нейтрализации нарушителя обеспечить информирование родителей (законных представителей) обучающихся о временном прекращении учебного процесса;</li> <li>- осуществить сбор обучающихся для их последующей передачи родителям (законным представителям).</li> <li>- обеспечить проведение мероприятий по ликвидации последствий происшествия.</li> </ul>	<ul style="list-style-type: none"> <li>информирование родителей (законных представителей) обучающихся о временном прекращении учебного процесса;</li> <li>- осуществить сбор обучающихся для их последующей передачи родителям (законным представителям).</li> <li>- обеспечить проведение мероприятий по ликвидации последствий происшествия.</li> </ul>
Сотрудники университета	<ul style="list-style-type: none"> <li>- при нахождении вне здания объекта немедленно уйти в сторону от опасности, уводя за собой людей, которые находятся в непосредственной близости, при возможности покинуть территорию объекта, в зимний период принять все возможные меры к недопущению обморожения обучающихся, обеспечить информирование оперативных служб и непосредственного руководителя о ситуации и своем месте нахождения любым доступным способом;</li> <li>- при нахождении в здании объекта переместиться в ближайшее помещение, уводя за собой людей, находящихся поблизости и далее действовать в указанном ниже порядке;</li> <li>- находясь в помещении, обеспечить блокирование входов всеми доступными средствами, в том числе мебелью;</li> <li>- обеспечить размещение людей наиболее безопасным из возможных способов, как можно дальше от входов, ближе к капитальным стенам, ниже уровня оконных проемов, под прикрытием мебели;</li> <li>- принять меры к прекращению паники и громких разговоров (звуков) в помещении;</li> <li>- обеспечить информирование оперативных служб любым доступным способом (при возможности);</li> <li>- обеспечить передачу информации о вооруженном нападении непосредственному руководителю любым доступным способом (при возможности);</li> <li>- не допускать общения людей по любым средствам связи;</li> </ul>	<ul style="list-style-type: none"> <li>- при нахождении вне здания объекта немедленно уйти в сторону от здания, в котором находится преступник, уводя за собой людей, которые находятся в непосредственной близости, при возможности покинуть территорию объекта, в зимний период принять все возможные меры к недопущению обморожения обучающихся, обеспечить информирование оперативных служб и непосредственного руководителя о ситуации и своем месте нахождения любым доступным способом;</li> <li>- при нахождении в здании объекта переместиться в ближайшее помещение, уводя за собой людей, находящихся поблизости и далее действовать в указанном ниже порядке;</li> <li>- находясь в помещении, обеспечить блокирование входов всеми доступными средствами, в том числе мебелью;</li> <li>- обеспечить размещение людей наиболее безопасным из возможных способов, как можно дальше от входов, ближе к капитальным стенам, ниже уровня оконных проемов, под прикрытием мебели;</li> <li>- принять меры к прекращению паники и громких разговоров (звуков) в помещении;</li> <li>- обеспечить информирование оперативных служб любым доступным способом (при возможности);</li> <li>- обеспечить передачу информации о вооруженном нападении непосредственному руководителю любым доступным способом (при возможности);</li> </ul>

Категория персонала	Действия	
	Стрелок на территории	Стрелок в здании
	<ul style="list-style-type: none"> <li>- принять меры к переводу всех имеющихся в помещении средств связи и иных приборов (приспособлений), в том числе предназначенных для обеспечения учебного процесса в беззвучный режим либо их отключению;</li> <li>- ожидать прибытия оперативных служб, разблокировать входы и покидать помещения только по команде ректора (либо первого проректора) либо оперативных служб;</li> <li>- после нейтрализации нарушителя по указанию ректора (либо первого проректора) обеспечить информирование родителей (законных представителей) о временном прекращении учебного процесса;</li> <li>- обеспечить сбор и передачу обучающихся родителям (законным представителям);</li> <li>- обеспечить по указанию ректора (либо первого проректора) проведение мероприятий по ликвидации последствий происшествия;</li> <li>- при проведении операции по пресечению вооруженного нападения: лечь на пол лицом вниз, голову закрыть руками и не двигаться; по возможности держаться подальше от проемов дверей и окон;</li> <li>при ранении постараться не двигаться с целью уменьшения потери крови;</li> <li>не бежать навстречу сотрудникам, проводящим операцию по пресечению вооруженного нападения, или от них, так как они могут посчитать бегущих за преступников.</li> </ul>	<ul style="list-style-type: none"> <li>- не допускать общения людей по любым средствам связи;</li> <li>- принять меры к переводу всех имеющихся в помещении средств связи и иных приборов (приспособлений), в том числе предназначенных для обеспечения учебного процесса в беззвучный режим либо их отключению;</li> <li>- ожидать прибытия оперативных служб, разблокировать входы и покидать помещения только по команде ректора (либо первого проректора) либо оперативных служб;</li> <li>- после нейтрализации нарушителя по указанию ректора (либо первого проректора) обеспечить информирование родителей (законных представителей) о временном прекращении учебного процесса;</li> <li>- обеспечить сбор и передачу обучающихся родителям (законным представителям);</li> <li>- обеспечить по указанию ректора (либо первого проректора) проведение мероприятий по ликвидации последствий происшествия;</li> <li>- при проведении операции по пресечению вооруженного нападения: лечь на пол лицом вниз, голову закрыть руками и не двигаться;</li> <li>по возможности держаться подальше от проемов дверей и окон;</li> <li>при ранении постараться не двигаться с целью уменьшения потери крови;</li> <li>не бежать навстречу сотрудникам, проводящим операцию по пресечению вооруженного нападения, или от них, так как они могут посчитать бегущих за преступников.</li> </ul>
Обучающиеся	<ul style="list-style-type: none"> <li>- при нахождении вне здания объекта немедленно уйти в сторону от опасности, по возможности покинуть территорию объекта и сообщить родителям (законным представителям) о своем месте нахождения, в случае нахождения в</li> </ul>	<ul style="list-style-type: none"> <li>- при нахождении вне здания объекта немедленно уйти в сторону от здания, в котором находится преступник, по возможности покинуть территорию объекта и сообщить родителям (законным представителям) о своем месте</li> </ul>

Категория персонала	Действия	
	Стрелок на территории	Стрелок в здании
	<p>непосредственной близости сотрудника университета сообщить ему об опасности и далее действовать по его указаниям;</p> <ul style="list-style-type: none"> <li>- при нахождении в здании переместиться в ближайшее помещение или в сторону сотрудника университета, сообщить ему об опасности и далее действовать по его указаниям;</li> <li>- помочь сотруднику университета заблокировать входы, в том числе с помощью мебели (самостоятельно заблокировать входы, если рядом не оказалось сотрудника университета);</li> <li>- разместиться наиболее безопасным из возможных способов, как можно дальше от входов, ближе к капитальным стенам, ниже уровня оконных проемов, под прикрытием мебели;</li> <li>- сохранять спокойствие, разговаривать тихо, внимательно слушать и выполнять указания сотрудника университета;</li> <li>- переключить средства связи в бесшумный режим либо их выключить;</li> <li>- оказать помощь и поддержку другим обучающимся только по указанию сотрудника университета;</li> <li>- разблокировать выходы и выходить из помещения только по указанию сотрудника университета, ректора (либо первого проректора) или оперативных служб;</li> <li>- при проведении операции по пресечению вооруженного нападения: <ul style="list-style-type: none"> <li>лечь на пол лицом вниз, голову закрыть руками и не двигаться;</li> <li>по возможности держаться подальше от проемов дверей и окон;</li> <li>по возможности держаться подальше от проемов дверей и окон;</li> <li>при ранении постараться не двигаться с целью уменьшения потери крови;</li> <li>не бежать навстречу сотрудникам, проводящим операцию по</li> </ul> </li> </ul>	<p>нахождения, в случае нахождения в непосредственной близости сотрудника университета сообщить ему об опасности и далее действовать по его указаниям;</p> <ul style="list-style-type: none"> <li>- при нахождении в здании переместиться в ближайшее помещение или в сторону сотрудника университета, сообщить ему об опасности и далее действовать по его указаниям;</li> <li>- помочь сотруднику университета заблокировать входы в помещениях, в том числе с помощью мебели (самостоятельно заблокировать входы, если рядом не оказалось сотрудника университета);</li> <li>- разместиться наиболее безопасным из возможных способов, как можно дальше от входов, ближе к капитальным стенам, ниже уровня оконных проемов, под прикрытием мебели;</li> <li>- сохранять спокойствие, разговаривать тихо, внимательно слушать и выполнять указания сотрудника университета;</li> <li>- переключить средства связи в бесшумный режим либо их выключить;</li> <li>- оказать помощь и поддержку другим обучающимся только по указанию сотрудника университета;</li> <li>- разблокировать выходы и выходить из помещения только по указанию сотрудника университета, ректора (либо первого проректора) или оперативных служб;</li> <li>- при проведении операции по пресечению вооруженного нападения: <ul style="list-style-type: none"> <li>лечь на пол лицом вниз, голову закрыть руками и не двигаться;</li> <li>по возможности держаться подальше от проемов дверей и окон;</li> <li>по возможности держаться подальше от проемов дверей и окон;</li> <li>при ранении постараться не двигаться с целью уменьшения потери крови;</li> </ul> </li> </ul>



Категория персонала	Действия	
	Стрелок на территории	Стрелок в здании
	пресечению вооруженного нападения, или от них, так как они могут посчитать бегущих за преступников.	не бежать навстречу сотрудникам, проводящим операцию по пресечению вооруженного нападения, или от них, так как они могут посчитать бегущих за преступников.
Сотрудник охраны	<ul style="list-style-type: none"> <li>- обеспечить незамедлительную передачу тревожного сообщения, зафиксировать время события;</li> <li>- обеспечить незамедлительную передачу сообщения «ВНИМАНИЕ! ВООРУЖЕННОЕ НАПАДЕНИЕ!» посредством системы оповещения или любым доступным способом;</li> <li>- обеспечить информирование ректора (либо первого проректора) о вооруженном нападении любым доступным способом;</li> <li>- сообщить о происшествии и действиях нападающего, а также о видимом количестве оружия и иных средств нападения дежурному территориального органа внутренних дел, уведомить территориальные органы ФСБ России, Росгвардии, сообщить старшему наряда (при наличии) и дежурному по службе охраны;</li> <li>- по возможности поддерживать постоянную связь с дежурной частью службы охраны, с прибывающими нарядами оперативных служб, докладывая о принимаемых мерах и складывающейся на месте происшествия обстановке;</li> <li>- не покидать пункт охраны; в случае нахождения вне защищенного пункта охраны по возможности переместиться в пункт охраны и запереть укрепленную дверь изнутри. При нахождении вне защищенного пункта охраны, следует при возможности занять какое-либо укрытие;</li> <li>- при возможности принять меры к воспрепятствованию дальнейшего продвижения нарушителя (блокирование входных дверей в здания или изоляция в определенной части территории) или его задержанию;</li> <li>- обеспечить усиление охраны и контроля пропускного и</li> </ul>	<ul style="list-style-type: none"> <li>- обеспечить незамедлительную передачу тревожного сообщения, зафиксировать время события;</li> <li>- обеспечить незамедлительную передачу сообщения «ВНИМАНИЕ! ВООРУЖЕННОЕ НАПАДЕНИЕ!» посредством системы оповещения или любым доступным способом;</li> <li>- обеспечить информирование ректора (либо первого проректора) о вооруженном нападении любым доступным способом;</li> <li>- сообщить о происшествии и действиях нападающего, а также о видимом количестве оружия и иных средств нападения дежурному территориального органа внутренних дел, уведомить территориальные органы ФСБ России, Росгвардии, сообщить старшему наряда (при наличии) и дежурному по службе охраны;</li> <li>- по возможности поддерживать постоянную связь с дежурной частью службы охраны, с прибывающими нарядами оперативных служб, докладывая о принимаемых мерах и складывающейся на месте происшествия обстановке;</li> <li>- не покидать пункт охраны; в случае нахождения вне пункта охраны по возможности переместиться в пункт охраны и запереть укрепленную дверь изнутри. При нахождении вне защищенного пункта охраны, следует при возможности занять какое-либо укрытие;</li> <li>- при возможности принять меры к воспрепятствованию дальнейшего продвижения нарушителя (блокирование дверей или изоляция в определенной части здания) или его задержанию;</li> <li>- обеспечить усиление охраны и контроля пропускного и</li> </ul>

Категория персонала	Действия	
	Стрелок на территории	Стрелок в здании
	<p>внутриобъектового режимов, а также прекращение доступа людей и транспортных средств на объект (кроме оперативных служб);</p> <ul style="list-style-type: none"> <li>- при возможности отслеживать направление движения нарушителя и сообщать об этом ректору (либо первому проректору) любым доступным способом;</li> <li>- при возможности оказать первую помощь пострадавшим, организовать эвакуацию людей с объекта;</li> <li>- обеспечить беспрепятственный доступ к месту происшествия оперативных служб и в дальнейшем действовать по распоряжениям ректора (либо первого проректора) и оперативных служб;</li> <li>- после нейтрализации нарушителя по распоряжению ректора (либо первого проректора) осуществлять контроль передачи обучающихся родителям (законным представителям).</li> </ul>	<p>внутриобъектового режимов, а также прекращение доступа людей и транспортных средств на объект (кроме оперативных служб);</p> <ul style="list-style-type: none"> <li>- при возможности отслеживать направление движения нарушителя и сообщать об этом ректору (либо первому проректору) любым доступным способом;</li> <li>- при возможности оказать первую помощь пострадавшим, организовать эвакуацию людей с объекта;</li> <li>- обеспечить беспрепятственный доступ к месту происшествия оперативных служб и в дальнейшем действовать по распоряжениям ректора (либо первого проректора) и оперативных служб;</li> <li>- после нейтрализации нарушителя по распоряжению ректора (либо первого проректора) осуществлять контроль передачи обучающихся родителям (законным представителям).</li> </ul>

## 1.2. Размещение взрывного устройства

Категория персонала	Действия	
	Взрывное устройство обнаружено на входе (при попытке проноса)	Взрывное устройство обнаружено в здании
Ректор (либо первый проректор) и проректор по комплексной безопасности	<ul style="list-style-type: none"> <li>- незамедлительно информировать оперативные службы об обнаружении взрывного устройства (попытки его проноса);</li> <li>- незамедлительно информировать об обнаружении взрывного устройства вышестоящий орган (Минобрнауки), а также руководителя в случае его отсутствия на объекте;</li> <li>- дать сотруднику охраны распоряжение о передаче посредством системы оповещения или любым доступным способом сообщения: «ВНИМАНИЕ! ЭВАКУАЦИЯ, ЗАЛОЖЕНА БОМБА!»;</li> <li>- обеспечить открытие и доступность коридоров и эвакуационных выходов;</li> <li>- обеспечить контроль за осуществлением эвакуации людей в соответствии с планом эвакуации;</li> <li>- по завершении эвакуации дать указание об информировании родителей (законных представителей) о временном прекращении учебного процесса;</li> <li>- направить к месту сбора назначенных лиц для осуществления контроля за передачей обучающихся родителям (законным представителям);</li> <li>- находиться вблизи объекта до прибытия оперативных служб;</li> <li>- после завершения работы оперативных служб и по их рекомендациям обеспечить проведение мероприятий по ликвидации последствий происшествия.</li> </ul>	<ul style="list-style-type: none"> <li>- незамедлительно прибыть на место обнаружения предмета, похожего на взрывное устройство (кроме случаев получения информации о минировании посредством телефонных звонков и сообщений), оценить обстановку (с привлечением сотрудника охраны) и принять решение об информировании оперативных служб и эвакуации людей;</li> <li>- незамедлительно информировать оперативные службы об обнаружении взрывного устройства;</li> <li>- незамедлительно информировать об обнаружении взрывного устройства вышестоящий орган (Минобрнауки), а также руководителя в случае его отсутствия на объекте;</li> <li>- дать сотруднику охраны распоряжение о передаче посредством системы оповещения или любым доступным способом сообщения: «ВНИМАНИЕ! ЭВАКУАЦИЯ, ЗАЛОЖЕНА БОМБА!»;</li> <li>- обеспечить открытие и доступность коридоров и эвакуационных выходов;</li> <li>- обеспечить контроль за осуществлением эвакуации людей в соответствии с планом эвакуации;</li> <li>- по завершении эвакуации дать указание об информировании родителей (законных представителей) о временном прекращении учебного процесса;</li> <li>- направить к месту сбора назначенных лиц для осуществления контроля за передачей обучающихся родителям (законным представителям);</li> <li>- находиться вблизи объекта до прибытия оперативных служб;</li> <li>- после завершения работы оперативных служб и по их</li> </ul>

Категория персонала	Действия	
	Взрывное устройство обнаружено на входе (при попытке проноса)	Взрывное устройство обнаружено в здании
		рекомендациям обеспечить проведение мероприятий по ликвидации последствий происшествия.
Сотрудники университета	<ul style="list-style-type: none"> <li>- находиться на безопасном расстоянии (см. Таблица 1) от взрывного устройства до прибытия ректора (первого проректора) и далее действовать в соответствии с его указаниями;</li> <li>- при объявлении эвакуации приступить к эвакуации, уводя за собой обучающихся, находящихся поблизости и далее действовать в соответствии с планом эвакуации;</li> <li>- при нахождении в помещении, не допуская паники обеспечить отключение всех имеющихся в помещении средств связи и иных приборов (приспособлений), в том числе предназначенных для обеспечения учебного процесса;</li> <li>- по возможности отключить на объекте электричество и газоснабжение, предварительно убедившись в отсутствии людей в лифтах и других помещениях, выход из которых может быть заблокирован при отключении электричества. Отключение не производится в случаях, когда взрывное устройство каким-либо образом соединено с указанными коммуникациями;</li> <li>- по возможности открыть все окна и двери для рассредоточения ударной волны;</li> <li>- обеспечить проведение эвакуации обучающихся, при возможности с личными (ценными) вещами, теплой одеждой к месту сбора в соответствии с планом эвакуации (в зимний период принять все возможные меры к исключению случаев обморожения обучающихся);</li> <li>- убедившись в полной эвакуации из помещения с внешней стороны дверей поставить отметку «ЭВАКУИРОВАНО» любым доступным способом;</li> <li>- по указанию руководителя осуществить проверку помещений на предмет эвакуации людей и о результатах сообщить ректору (первому проректору) или назначенному им лицу;</li> </ul>	<ul style="list-style-type: none"> <li>- при нахождении рядом с обнаруженным предметом, похожим на взрывное устройство громко обратиться к окружающим «ЧЬЯ СУМКА (ПАКЕТ, КОРОБКА)?», если ответа не последовало, отвести окружающих на безопасное расстояние;</li> <li>- обеспечить незамедлительное информирование ректора (первого проректора) об обнаружении взрывного устройства любым доступным способом;</li> <li>- находиться на безопасном расстоянии (см. Таблица 1) от взрывного устройства до прибытия ректора (первого проректора) и далее действовать в соответствии с его указаниями;</li> <li>- при объявлении эвакуации приступить к эвакуации, уводя за собой обучающихся, находящихся поблизости и далее действовать в соответствии с планом эвакуации;</li> <li>- при нахождении в помещении, не допуская паники обеспечить отключение всех имеющихся в помещении средств связи и иных приборов (приспособлений), в том числе предназначенных для обеспечения учебного процесса;</li> <li>- по возможности отключить на объекте электричество и газоснабжение, предварительно убедившись в отсутствии людей в лифтах и других помещениях, выход из которых может быть заблокирован при отключении электричества. Отключение не производится в случаях, когда взрывное устройство каким-либо образом соединено с указанными коммуникациями;</li> <li>- по возможности открыть все окна и двери для рассредоточения ударной волны;</li> </ul>

Категория персонала	Действия	
	Взрывное устройство обнаружено на входе (при попытке проноса)	Взрывное устройство обнаружено в здании
	<ul style="list-style-type: none"> <li>- по указанию руководителя обеспечить информирование родителей (законных представителей) о временном прекращении учебного процесса;</li> <li>- обеспечить по указанию ректора (первого проректора) или назначенных им лиц передачу обучающихся родителям (законным представителям);</li> <li>- после завершения работы оперативных служб и по распоряжению ректора (первого проректора) обеспечить проведение мероприятий по ликвидации последствий происшествия.</li> </ul>	<ul style="list-style-type: none"> <li>- обеспечить проведение эвакуации обучающихся, при возможности с личными (ценными) вещами, теплой одеждой к месту сбора в соответствии с планом эвакуации (в зимний период принять все возможные меры к исключению случаев обморожения обучающихся);</li> <li>- убедившись в полной эвакуации из помещения с внешней стороны дверей поставить отметку «ЭВАКУИРОВАНО» любым доступным способом;</li> <li>- по указанию руководителя осуществить проверку помещений на предмет эвакуации людей и о результатах сообщить ректору (первому проректору) или назначенному им лицу;</li> <li>- по указанию руководителя обеспечить информирование родителей (законных представителей) о временном прекращении учебного процесса;</li> <li>- обеспечить по указанию ректора (первого проректора) или назначенных им лиц передачу обучающихся родителям (законным представителям);</li> <li>- после завершения работы оперативных служб и по распоряжению ректора (первого проректора) обеспечить проведение мероприятий по ликвидации последствий происшествия.</li> </ul>
Обучающиеся	<ul style="list-style-type: none"> <li>- проследовать на безопасное расстояние (см. Таблица 1) от предполагаемого взрывного устройства (места его проноса или провоза);</li> <li>- действовать по распоряжению ректора (либо первого проректора), сотрудника охраны или университета;</li> <li>- в случае эвакуации сохранять спокойствие, отключить средства связи;</li> <li>- оказывать помощь и поддержку другим обучающимся только по указанию сотрудника университета.</li> </ul>	<ul style="list-style-type: none"> <li>- не трогать и не приближаться к оставленным другими лицами (бесхозным) предметам;</li> <li>- в случае обнаружения оставленного другими лицами (бесхозного) предмета громко обратиться к окружающим «ЧЬЯ СУМКА (ПАКЕТ, КОРОБКА)?», если ответа не последовало сообщить ближайшему сотруднику университета, либо обучающемуся старшего возраста;</li> <li>- проследовать на безопасное расстояние (см. Таблица 1) от предполагаемого взрывного устройства (места его проноса)</li> </ul>

Категория персонала	Действия	
	Взрывное устройство обнаружено на входе (при попытке проноса)	Взрывное устройство обнаружено в здании
		или провоза); - действовать по распоряжению ректора (либо первого проректора), сотрудника охраны или университета; - в случае эвакуации сохранять спокойствие, отключить средства связи; - оказывать помощь и поддержку другим обучающимся только по указанию сотрудника университета.
Сотрудники охраны	<p>- при обнаружении в ходе осмотра запрещенного к проносу предмета работник, проводящий осмотр, подает другому работнику охранной организации (при наличии) (наблюдающему за входным шлюзом (при наличии) через укрепленное окно пункта охраны или с помощью камер видеонаблюдения) сигнал блокировки дверей либо сам принимает все меры по недопущению лица на объект;</p> <p>- блокирует внутреннюю дверь объекта, активирует кнопку тревожной сигнализации, фиксирует точное время происшествия и сообщает о происшествии ректору (либо первому проректору) и проректору по комплексной безопасности;</p> <p>- в зависимости от опасности нарушения (в том числе, от вида обнаруженного предмета, запрещенного к проносу) и прогнозируемой опасности нарушителя принимает одно из решений:</p> <ul style="list-style-type: none"> <li>- не задерживая нарушителя, предложить ему подождать у входа на объект, пока не будет получено разрешение на проход от старшего охраны (при этом фактически ожидая прибытие оперативных служб для дополнительной проверки и возможного задержания нарушителя);</li> <li>- принять решение на самостоятельное задержание нарушителя (при уверенности в возможности и эффективности таких действий, а также отсутствии риска для окружающих людей);</li> <li>- задержать нарушителя в форме блокирования во входном шлюзе</li> </ul>	<p>- обеспечить незамедлительную передачу тревожного сообщения, зафиксировать время события;</p> <p>- обеспечить по указанию ректора (либо первого проректора) незамедлительную передачу сообщения «ВНИМАНИЕ! ЭВАКУАЦИЯ, ЗАЛОЖЕНА БОМБА!» посредством системы оповещения либо любым доступным способом;</p> <p>- по указанию ректора (либо первого проректора) прибыть к месту обнаружения взрывного устройства для оценки обстановки;</p> <p>- определить зону опасности и принять меры к ограждению и охране подходов к опасной зоне; для оцепления опасной зоны при нехватке собственных сил охрана может привлечь сотрудников университета;</p> <p>- не допускать в оцепленную зону людей и транспорт до завершения работы оперативных служб;</p> <p>- обеспечить открытие и доступность коридоров и эвакуационных выходов;</p> <p>- осуществлять контроль за проведением эвакуации людей в соответствии с планом эвакуации;</p> <p>- находиться вблизи объекта и наблюдать за ним до прибытия оперативных служб и в дальнейшем действовать по распоряжениям ректора (либо первого проректора);</p> <p>- поддерживать постоянную связь с дежурной частью</p>

Категория персонала	Действия	
	Взрывное устройство обнаружено на входе (при попытке проноса)	Взрывное устройство обнаружено в здании
	<p>(при наличии) до прибытия оперативных служб и находиться в это время в шлюзе вместе с нарушителем, либо, в зависимости от ситуации, самому выйти за внешнюю дверь объекта, оставив нарушителя в шлюзе (при этом работник охраны по сигналу другого работника охраны (при наличии) блокирует также и внешнюю дверь объекта);</p> <ul style="list-style-type: none"> <li>- не задерживая нарушителя, предложить ему покинуть территорию объекта в связи с невозможностью его допуска с запрещенным предметом и проводить его за территорию (в связи с малой опасностью обнаруженного предмета, либо, наоборот, в связи с высокой опасностью предмета – исключая риск для жизни и здоровья людей на территории объекта);</li> <li>- обеспечить по указанию ректора (либо первого проректора) незамедлительную передачу сообщения «ВНИМАНИЕ! ЭВАКУАЦИЯ, ЗАЛОЖЕНА БОМБА!» посредством системы оповещения либо иным доступным способом;</li> <li>- определить зону опасности и принять меры к ограждению и охране подходов к опасной зоне;</li> <li>- не допускать в оцепленную зону людей и транспорт до завершения работы группы обезвреживания;</li> <li>- обеспечить открытие и доступность коридоров и эвакуационных выходов;</li> <li>- осуществлять контроль за проведением эвакуации людей в соответствии с планом эвакуации;</li> <li>- находиться вблизи объекта и наблюдать за ним до прибытия оперативных служб и в дальнейшем действовать по распоряжениям ректора (либо первого проректора);</li> <li>- поддерживать постоянную связь с дежурной частью службы охраны, а также с прибывающими нарядами оперативных служб, докладывая о принимаемых мерах и складывающейся на месте происшествия обстановке;</li> </ul>	<p>службы охраны, а также с прибывающими нарядами оперативных служб, докладывая о принимаемых мерах и складывающейся на месте происшествия обстановке;</p> <ul style="list-style-type: none"> <li>- обеспечить беспрепятственный доступ к месту происшествия оперативных служб;</li> <li>- оказать содействие оперативным службам в осмотре объекта с целью обнаружения иного взрывного устройства и посторонних лиц;</li> <li>- после завершения работы оперативных служб и по распоряжению ректора (либо первого проректора) обеспечить проведение мероприятий по ликвидации последствий происшествия.</li> </ul>

Категория персонала	Действия	
	Взрывное устройство обнаружено на входе (при попытке проноса)	Взрывное устройство обнаружено в здании
	<ul style="list-style-type: none"> <li>- обеспечить беспрепятственный доступ к месту происшествия оперативных служб;</li> <li>- оказать содействие оперативным службам в осмотре объекта с целью обнаружения иного взрывного устройства и посторонних лиц;</li> <li>- после завершения работы оперативных служб и по распоряжению ректора (либо первого проректора) обеспечить проведение мероприятий по ликвидации последствий происшествия.</li> </ul>	

Таблица 1

РЕКОМЕНДУЕМЫЕ РАССТОЯНИЯ ДЛЯ ЭВАКУАЦИИ И ОЦЕПЛЕНИЯ ПРИ ОБНАРУЖЕНИИ ВЗРЫВНОГО УСТРОЙСТВА ИЛИ ПОХОЖЕГО НА НЕГО ПРЕДМЕТА

1. Граната РГД-5 – 50 метров	7. Дорожный чемодан – 350 метров
2. Граната Ф-1 – 200 метров	8. Автомобиль типа «Жигули» – 460 метров
3. Тротиловая шашка массой 200 граммов – 45 метров	9. Автомобиль типа «Волга» – 580 метров
4. Тротиловая шашка массой 400 граммов – 55 метров	10. Микроавтобус – 920 метров
5. Пивная банка 0,33 литра – 60 метров	11. Грузовая автомашина (фургон) – 1240 метров
6. Чемодан (кейс) – 230 метров	



### 1.3. Захват заложников

Категория персонала	Действия
Ректор (либо первый проректор) и проректор по комплексной безопасности	<ul style="list-style-type: none"> <li>- незамедлительно информировать о происшествии оперативные службы;</li> <li>- незамедлительно информировать о захвате заложников вышестоящий орган (Минобрнауки), а также руководителя в случае его отсутствия на объекте;</li> <li>- незамедлительно прибыть к месту захвата заложников и не приближаясь к нарушителю, оценить обстановку и принять решение о направлениях и способах эвакуации людей;</li> <li>- при возможности лично и через назначенных лиц вести наблюдение за нарушителем и его перемещениями, находясь на безопасном удалении до прибытия оперативных служб;</li> <li>- обеспечить любыми доступными способами вывод людей из опасной зоны, при невозможности прекратить всякого рода передвижения;</li> <li>- обеспечить любым доступным способом информирование людей, находящихся в близлежащих к опасной зоне помещениях, о происшествии и необходимости блокирования входов в целях недопущения захвата большего числа заложников и перемещения нарушителя в более защищенное место;</li> <li>- по собственной инициативе в переговоры с нарушителем не вступать и иными действиями его не провоцировать;</li> <li>- обеспечить эвакуацию людей в соответствии с планом эвакуации, в той части объекта, которая не находится под контролем нарушителя без использования системы оповещения;</li> <li>- по завершении эвакуации дать указание об информировании родителей (законных представителей) о временном прекращении учебного процесса;</li> <li>- направить к месту сбора назначенных лиц для осуществления контроля за передачей обучающихся родителям (законным представителям);</li> <li>- обеспечить беспрепятственный доступ к месту происшествия оперативных служб;</li> <li>- по прибытии оперативных служб действовать согласно их распоряжениям;</li> <li>- после завершения работы оперативных служб и по их рекомендациям обеспечить через назначенных лиц проведение мероприятий по ликвидации последствий происшествия.</li> </ul>
Сотрудники университета	<ul style="list-style-type: none"> <li>- при нахождении рядом с местом захвата заложников попытаться покинуть опасную зону, уводя за собой находящихся поблизости людей;</li> <li>- при невозможности таких действий оставаться на месте, не провоцировать нарушителя, выполнять его требования, не допускать паники среди обучающихся и сотрудников, не переключать на себя внимание нарушителя;</li> <li>- при нахождении в помещении вблизи места захвата заложников, обеспечить блокирование входов всеми доступными средствами, в том числе мебелью;</li> <li>- принять меры к прекращению паники и громких разговоров (звуков) в помещении;</li> </ul>

Категория персонала	Действия
	<ul style="list-style-type: none"> <li>- обеспечить размещение людей наиболее безопасным из возможных способов, как можно дальше от входов, ближе к капитальным стенам, ниже уровня оконных проемов, под прикрытием мебели;</li> <li>- принять меры к переводу всех имеющихся в помещении средств связи и иных приборов (приспособлений), в том числе предназначенных для обеспечения учебного процесса в беззвучный режим либо их отключению;</li> <li>- не допускать общения обучающихся и сотрудников по любым средствам связи;</li> <li>- обеспечить передачу информации о захвате заложников ректора (либо первому проректору) или проректору по комплексной безопасности любым доступным способом при возможности;</li> <li>- обеспечить информирование оперативных служб любым доступным способом при возможности;</li> <li>- ожидать прибытия оперативных служб, разблокировать входы и покидать помещения только по команде ректора (либо первого проректора), проректора по комплексной безопасности либо оперативных служб;</li> <li>- при нахождении вне опасной зоны (далеко от места захвата заложников) обеспечить проведение эвакуации людей, при возможности с личными (ценными) вещами, теплой одеждой к месту сбора в соответствии с планом эвакуации (в зимний период принять все возможные меры к исключению случаев обморожения обучающихся);</li> <li>- убедившись в полной эвакуации из помещения при возможности закрыть входы;</li> <li>- по указанию ректора (первого проректора) или проректора по комплексной безопасности осуществить проверку помещений на предмет эвакуации людей и сообщить о результатах;</li> <li>- по указанию ректора (первого проректора) обеспечить информирование родителей (законных представителей) обучающихся о временном прекращении учебного процесса;</li> <li>- обеспечить по указанию ректора (первого проректора) передачу обучающихся родителям (законным представителям);</li> <li>- после завершения работы оперативных служб и по распоряжению ректора (первого проректора) обеспечить проведение мероприятий по ликвидации последствий происшествия;</li> <li>- во время проведения операции по освобождению: лечь на пол лицом вниз, голову закрыть руками и не двигаться; по возможности держаться подальше от проемов дверей и окон; при ранении постараться не двигаться с целью уменьшения потери крови; не бежать навстречу сотрудникам, проводящим операцию, или от них, так как они могут посчитать бегущих за преступников.</li> </ul>
Обучающиеся	<ul style="list-style-type: none"> <li>- при нахождении рядом с местом захвата заложников попытаться покинуть опасную зону, при невозможности таких действий оставаться на месте, не провоцировать нарушителя, выполнять его требования, сохранять спокойствие и не допускать паники, вести себя как можно незаметнее и не переключать на себя внимание нарушителя;</li> <li>- при нахождении в помещении вблизи места захвата заложников помочь сотрудникам университета заблокировать входы, в том числе с помощью мебели (самостоятельно заблокировать входы, если рядом не оказалось сотрудника университета), сохранять спокойствие, разговаривать тихо, внимательно слушать и выполнять указания сотрудников университета;</li> </ul>

Категория персонала	Действия
	<ul style="list-style-type: none"> <li>- разместиться наиболее безопасным из возможных способов: как можно дальше от входов, ближе к капитальным стенам, ниже уровня оконных проемов, под прикрытием мебели;</li> <li>- переключить средства связи в бесшумный режим либо выключить их;</li> <li>- оказать помощь и поддержку другим обучающимся только по указанию сотрудника университета;</li> <li>- разблокировать выходы и выходить из помещения только по указанию сотрудника университета, ректора (либо первого проректора) или оперативных служб;</li> <li>- во время проведения операции по освобождению: лечь на пол лицом вниз, голову закрыть руками и не двигаться; по возможности держаться подальше от проемов дверей и окон; при ранении постараться не двигаться с целью уменьшения потери крови; не бежать навстречу сотрудникам, проводящим операцию, или от них, так как они могут посчитать бегущих за преступников.</li> </ul>
Сотрудники охраны	<ul style="list-style-type: none"> <li>- обеспечить незамедлительную передачу тревожного сообщения, зафиксировать время события;</li> <li>- при возможности (отсутствии угрозы себе и окружающим) сообщить о происшествии и требованиях преступников дежурному территориального органа внутренних дел, уведомить территориальные органы ФСБ России и МЧС России, сообщить старшему наряда и дежурному по службе охраны, ректору (либо первому проректору) и проректору по комплексной безопасности;</li> <li>- при возможности поддерживать постоянную связь с дежурной частью службы охраны, а также прибывающими сотрудниками оперативных служб, докладывая о принимаемых мерах и складывающейся на месте происшествия обстановке;</li> <li>- при непосредственном контакте с преступниками не допускать действий, которые могут спровоцировать их к применению оружия, взрывных устройств, иных опасных предметов и веществ; выполнять требования преступников, если это не связано с причинением ущерба жизни и здоровью людей; не противоречить преступникам, не рисковать жизнью окружающих и своей собственной, не вступать с ними в переговоры по своей инициативе; на совершение любых действий спрашивать разрешение у преступников;</li> <li>- систему оповещения не использовать;</li> <li>- обеспечить открытие и доступность коридоров и эвакуационных выходов;</li> <li>- осуществлять контроль за проведением эвакуации людей в соответствии с планом эвакуации;</li> <li>- обеспечить беспрепятственный доступ оперативных служб к месту происшествия;</li> <li>- находиться на объекте до прибытия оперативных служб и в дальнейшем действовать в соответствии с указаниями ректора (либо первого проректора);</li> <li>- после завершения работы оперативных служб и по распоряжению ректора (либо первого проректора) или проректора по комплексной безопасности обеспечить проведение мероприятий по ликвидации последствий происшествия.</li> </ul>

## 2. План действий при получении информации об угрозе применения беспилотного воздушного судна (БВС) в террористических целях

Категория персонала	Действия
Ректор (либо первый проректор) и проректор по комплексной безопасности	<ul style="list-style-type: none"> <li>- незамедлительно информировать оперативные службы, в том числе сообщить: место и время обнаружения БВС;</li> <li>- тип (квадрокоптерный, самолетный) и направление полета БВС;</li> <li>- наличие или отсутствие на БВС средств поражения, фото- и видеосъемки (при наличии визуальных возможностей);</li> <li>- имеющиеся средства противодействия БВС;</li> <li>- иную информацию, имеющую значение для принятия решения о пресечении нахождения БВС в воздушном пространстве над территорией объекта;</li> <li>- незамедлительно информировать об обнаружении БВС вышестоящий орган (Минобрнауки), а также руководителя в случае его отсутствия на объекте;</li> <li>- обеспечить усиление охраны и контроля пропускного и внутриобъектового режимов;</li> <li>- наблюдать за БВС с целью определения места его запуска/посадки, а также обнаружения и задержания внешнего пилота БВС до прибытия оперативных служб и в дальнейшем действовать по распоряжениям ректора (либо первого проректора);</li> <li>- определить зону опасности и принять меры к ограждению и охране подходов к опасной зоне;</li> <li>- не допускать в оцепленную зону людей и транспорт до завершения работы группы обезвреживания;</li> <li>- оценить обстановку и принять решение о направлениях и способах эвакуации людей;</li> <li>- обеспечить беспрепятственный доступ к месту происшествия оперативных служб;</li> <li>- по прибытии оперативных служб действовать согласно их распоряжениям;</li> <li>- после завершения работы оперативных служб и по их рекомендациям обеспечить через назначенных лиц проведение мероприятий по ликвидации последствий происшествия.</li> </ul>
Сотрудники университета	<ul style="list-style-type: none"> <li>- обеспечить передачу информации оперативным службам любым доступным способом (при возможности);</li> <li>- обеспечить передачу информации об обнаружении БВС непосредственному руководителю любым доступным способом (при возможности);</li> <li>- по распоряжению ректора (либо первого проректора) организовать эвакуацию любыми доступными способами из опасной зоны, при невозможности прекратить всякого рода передвижения;</li> <li>- обеспечить (в случае необходимости) размещение эвакуированных в безопасной зоне до прибытия подразделений оперативных служб;</li> <li>- не производить самостоятельное обследование БВС, не перемещать его с места приземления (падения), не наносить ударное воздействие и не осуществлять какие-либо действия с ним до прибытия соответствующих специалистов.</li> </ul>
Обучающиеся	<ul style="list-style-type: none"> <li>- сообщить любым доступным способом (при возможности) об обнаружении БВС оперативным службам и ректору (либо</li> </ul>

Категория персонала	Действия
	<p>проректору);</p> <ul style="list-style-type: none"> <li>- действовать по распоряжению ректора (либо первого проректора), сотрудника охраны или университета;</li> <li>- в случае эвакуации сохранять спокойствие, отключить средства связи.</li> </ul>
Сотрудники охраны	<ul style="list-style-type: none"> <li>- обеспечить незамедлительную передачу тревожного сообщения, зафиксировать время события;</li> <li>- при возможности (отсутствии угрозы себе и окружающим) сообщить об обнаружении БВС оперативным службам и ректору (либо первому проректору);</li> <li>- при возможности поддерживать постоянную связь с дежурной частью службы охраны, а также прибывающими сотрудниками оперативных служб, докладывая о принимаемых мерах и складывающейся на месте происшествия обстановке;</li> <li>- обеспечить усиление охраны и контроля пропускного и внутриобъектового режимов, а также прекращение доступа людей и транспортных средств на объект (кроме оперативных служб);</li> <li>- наблюдать за БВС с целью определения места его запуска/посадки, а также обнаружения и задержания внешнего пилота БВС до прибытия оперативных служб и в дальнейшем действовать по распоряжениям ректора (либо первого проректора);</li> <li>- осуществлять контроль за проведением эвакуации людей в соответствии с планом эвакуации;</li> <li>- определить зону опасности и принять меры к ограждению и охране подходов к опасной зоне;</li> <li>- не допускать в оцепленную зону людей и транспорт до завершения работы группы обезвреживания;</li> <li>- обеспечить беспрепятственный доступ к месту происшествия оперативных служб;</li> <li>- по прибытии оперативных служб действовать согласно их распоряжениям;</li> <li>- после завершения работы оперативных служб и по их рекомендациям обеспечить через назначенных лиц проведение мероприятий по ликвидации последствий происшествия.</li> </ul>

### **3. План действий при совершении на объекте образовательного учреждения взрыва, поджога или иной чрезвычайной ситуации**

Категория персонала	Действия
Ректор (либо первый проректор) и проректор по комплексной безопасности	<ul style="list-style-type: none"> <li>- незамедлительно информировать о происшествии оперативные службы;</li> <li>- незамедлительно информировать о чрезвычайной ситуации вышестоящий орган (Минобрнауки), а также руководителя в случае его отсутствия на объекте;</li> <li>- дать сотруднику охраны распоряжение о передаче посредством системы оповещения или любым доступным способом сообщения: «ВНИМАНИЕ! ЭВАКУАЦИЯ, ЧРЕЗВЫЧАЙНАЯ СИТУАЦИЯ!»;</li> <li>- обеспечить открытие и доступность коридоров и эвакуационных выходов;</li> <li>- обеспечить контроль за осуществлением эвакуации людей в соответствии с планом эвакуации;</li> </ul>

Категория персонала	Действия
	<ul style="list-style-type: none"> <li>- по завершении эвакуации дать указание об информировании родителей (законных представителей) о временном прекращении учебного процесса;</li> <li>- обеспечить беспрепятственный доступ к месту происшествия оперативных служб;</li> <li>- по прибытии оперативных служб действовать согласно их распоряжениям;</li> <li>- после завершения работы оперативных служб и по их рекомендациям обеспечить через назначенных лиц проведение мероприятий по ликвидации последствий происшествия.</li> </ul>
Сотрудники университета	<ul style="list-style-type: none"> <li>- обеспечить передачу информации о ЧС непосредственному руководителю любым доступным способом (при возможности) и сотруднику охраны;</li> <li>- по распоряжению ректора (либо первого проректора) организовать эвакуацию любыми доступными способами из опасной зоны, при невозможности прекратить всякого рода передвижения;</li> <li>- по возможности отключить на объекте электричество и газоснабжение;</li> <li>- обеспечить (в случае необходимости) размещение эвакуированных в безопасной зоне до прибытия подразделений оперативных служб;</li> <li>- оказать первую помощь пострадавшим;</li> <li>- после завершения работы оперативных служб и по распоряжению ректора (либо первого проректора) обеспечить проведение мероприятий по ликвидации последствий ЧС.</li> </ul>
Обучающиеся	<ul style="list-style-type: none"> <li>- сообщить любым доступным способом (при возможности) о ЧС ректору (либо проректору) или проректору по комплексной безопасности;</li> <li>- действовать по распоряжению ректора (либо первого проректора), сотрудника охраны или университета;</li> <li>- в случае эвакуации сохранять спокойствие, отключить средства связи.</li> </ul>
Сотрудники охраны	<ul style="list-style-type: none"> <li>- обеспечить незамедлительную передачу тревожного сообщения, зафиксировать время события;</li> <li>- при возможности (отсутствии угрозы себе и окружающим) сообщить о ЧС оперативным службам и ректору (либо первому проректору);</li> <li>- обеспечить по указанию ректора (либо первого проректора) незамедлительную передачу посредством системы оповещения или любым доступным способом сообщения: «ВНИМАНИЕ! ЭВАКУАЦИЯ, ЧРЕЗВЫЧАЙНАЯ СИТУАЦИЯ!»;</li> <li>- осуществлять контроль за проведением эвакуации людей в соответствии с планом эвакуации;</li> <li>- определить зону опасности и принять меры к ограждению и охране подходов к опасной зоне;</li> <li>- не допускать в оцепленную зону людей и транспорт до завершения работы группы обезвреживания;</li> <li>- обеспечить беспрепятственный доступ к месту происшествия оперативных служб;</li> <li>- по прибытии оперативных служб действовать согласно их распоряжениям;</li> <li>- после завершения работы оперативных служб и по их рекомендациям обеспечить через назначенных лиц проведение мероприятий по ликвидации последствий происшествия.</li> </ul>

## **4. Действия при получении по телефону сообщения об угрозе проведения террористического акта**

### **4.1. При получении сообщения из официальных источников (территориальных органов ФСБ, УВД, Росгвардия и др.):**

- обратной связью проверить достоверность полученного сообщения, спросив телефон, должность и Ф.И.О. звонившего;
- по окончании разговора незамедлительно доложить о нем непосредственному руководителю, либо ректору 57-61-20, проректору по комплексной безопасности 50-98-80.

### **4.2. При получении сообщения от анонимного источника по телефону:**

(будьте спокойны, вежливы, не прерывайте говорящего)

- внимательно выслушать говорящего;
- запомнить в деталях содержание разговора;
- постараться максимально затянуть разговор, задавая как можно больше вопросов;
- не заканчивать разговор первым!
- если абонент положил трубку ни в коем случае не класть трубку на телефонный аппарат по окончании разговора!
- зафиксировать точное время начала разговора, продолжительность и тип звонка (городской или междугородний);
- подробно записать полученное сообщение, при этом необходимо как можно больше узнать о лице, передающем информацию, и обстоятельствах планируемых им действий;
- в ходе разговора постараться определить параметры голоса:
  - пол (мужской, женский);
  - примерный возраст звонившего (детский, взрослый);
  - особенности речи (быстрая, медленная, внятная, неразборчивая, искаженная, акцент);
  - дефекты речи (заикается, шепелявит, картавит и т.п.);
  - голос (высокий, низкий, хриплый, другие особенности);
  - языковые особенности (изъяснение культурное, непристойное, национальные акценты);
  - манера (спокойно, сердито, эмоционально, сбивчиво и т.п.);
  - также присутствующий при разговоре звуковой фон (шумы, издаваемые транспортными средствами – поездами, самолетами, аппаратурой, голосами людей или заводским оборудованием, музыкой, животными, уличное движение и др.);
- из разговора попытаться определить: личность говорящего (мужчина, женщина, возраст);
- получить от звонившего ответы на следующие вопросы:
  - куда, кому, и по какому номеру звонит этот человек?
  - выдвигаются ли какие-либо требования, если выдвигаются, то какие?

- выступает ли в роли посредника или представляет сам группу лиц?
- на каких условиях согласны отказаться от задуманного?
- как и когда с ним можно связаться?
- кому вы должны сообщить об этом звонке?
- когда взрывное устройство должно взорваться?
- где заложено взрывное устройство?
- что за взрывное устройство, как выглядит, сколько их?
- с какой целью заложено взрывное устройство?
- постараться найти возможность с другого телефона позвонить «102» и изложить суть происходящего и попросить установить номер звонившего;
- по окончании разговора незамедлительно доложить о нем непосредственному руководителю, либо ректору 57-61-20, проректору по комплексной безопасности 50-98-80;
- после доклада полученного сообщения руководителю или лицу его замещающему дожидаться от них необходимых указаний;
- в зависимости от ситуации руководитель либо лицо его замещающее, принимает решение по докладу соответствующим правоохранительным структурам (ФСБ, УВД, Росгвардия).

## **5. Действия при посещении университета представителями проверяющих ведомств (ФСБ, УВД, Росгвардия и др.)**

Сотрудник, которому стало известно о проверке в рабочее время **о б я з а н**:

- немедленно доложить непосредственному руководителю, либо ректору 57-61-20, проректору по комплексной безопасности 50-98-80 и, в дальнейшем, действовать по его указанию.

Сотрудник университета или ЧОП в нерабочее время **о б я з а н**:

- проверить у прибывших в здание служебные удостоверения и предписание (уведомление) на право проверки;
- записать Ф.И.О. сотрудников, место их службы, звания, должности, номера удостоверений в журнал проверок;
- выяснить и записать номера служебных телефонов сотрудников и их непосредственного начальника;
- уточнить по указанным телефонам в соответствующих органах об этих работниках и о проведении ими проверки, уточнив полномочия;
- при наличии указанных документов сообщить о проведении проверки проректору по комплексной безопасности;
- при наличии указанных выше документов обеспечить работу прибывших представителей и действовать в соответствии с планом проверки.
- при отсутствии у проверяющих документов (либо они вызывают сомнение) или не подтверждение их полномочий по указанным телефонам, доложить (по возможности скрытно от прибывших) непосредственному руководителю, либо ректору 57-61-




указанным телефонам, доложить (по возможности скрытно от прибывших) непосредственному руководителю, либо ректору 57-61-20, проректору по комплексной безопасности 50-98-80.

### Телефоны экстренного реагирования

- ЕДДС МО «Город Калуга» **777-112, 112;**
- дежурный по УФСБ России по Калужской области **56-23-31, 50-55-05, 56-18-18;**
- дежурная часть УМВД России по г.Калуге **50-15-02, 50-15-03, 50-15-74, 02;**
- дежурный по ГУ МЧС России по Калужской области **71-81-07;**
- дежурная часть Росгвардии **22-08-65.**

Проректор по комплексной безопасности



Шувалов И.В.

**ФОРМА ДОКЛАДА**

**ректора при получении информации об угрозе совершения террористического акта на объекте (территории) университета**

Оперативному дежурному единой службы принятия экстренных вызовов Калужской области, тел.: 112

Говорит ректор КГУ им. К.Э. Циолковского \_\_\_\_\_  
(фамилия, имя, отчество)

в \_\_\_ ч. \_\_\_ мин. \_\_\_\_\_ получена информация об угрозе совершения террористического акта  
(дата)

на объекте (ах) по адресу (ам) \_\_\_\_\_  
(улица, номер дома, корпуса, строения)

Источник информации \_\_\_\_\_  
(анонимный, дежурный по ОВД района, прочее)

сообщил по \_\_\_\_\_  
(телефон, интернет, прочее)

**Принятые меры:**

1. Оповещены территориальные органы безопасности ФСБ, Росгвардии, МВД России, МЧС России, ответственные лица учреждения, частной охранной организации.
2. Инженерно-технические средства и системы охраны на объекте (ах) установлены, включены, исправны (или имеют неисправности).
3. Охранная организация \_\_\_\_\_  
(наименование ЧОО, прочее)

количество постов охраны на объекте (ах) \_\_\_\_\_, качество несения службы охранниками соответствует требованиям.

Осуществляются мероприятия по усилению пропускного и внутриобъектового режимов.

4. Подготовка лица, ответственного за антитеррористическую защищенность объектов

\_\_\_\_\_  
(должность, ФИО)

соответствует требованиям, необходимые указания ему даны, исполнение контролирую лично.

5. За последние \_\_\_ суток подозрительные лица на объекте и вблизи его не зафиксированы (или зафиксированы, кто, где, когда).

6. На указанном объекте (ах) находятся \_\_\_ человек, из них \_\_\_ обучающихся, \_\_\_ преподавателей, \_\_\_ сотрудников.

7. При проведении эвакуационных мероприятий обучающиеся и сотрудники будут эвакуированы в \_\_\_\_\_  
(указать безопасное место эвакуации)

8. Другие значимые сведения \_\_\_\_\_