

Памятка по работе в электронной информационно-образовательной среде ВУЗа на базе облачных сервисов (для студентов, преподавателей и руководителей)

Облачные сервисы - это набор приложений и облачных служб, которые позволяют эффективно работать на различных устройствах практически где угодно. Существует несколько видов подписок, каждая из которых создана под определенные задачи (например, для домашних пользователей или для бизнеса).

Вход в электронную информационно-образовательную среду

Вход осуществляется на компьютере или планшете с помощью веб-браузера (любой) по адресу **TKSU.RU** - Почта

Образовательные стандарты и требования размещаются на официальном сайте в разделе «Образовательные стандарты» ("Сведения об образовательной организации-Образовательные стандарты и требования" (меню слева) по направлениям)

Правила приема, вступительные экзамены, примерные программы экзаменов, размещаются на официальном сайте в разделе "Абитуриенту" - меню ссылок слева

Учебные планы и Основные профессиональные образовательные программы размещаются на официальном сайте в разделе "Образование" ("Сведения об образовательной организации-Образование")

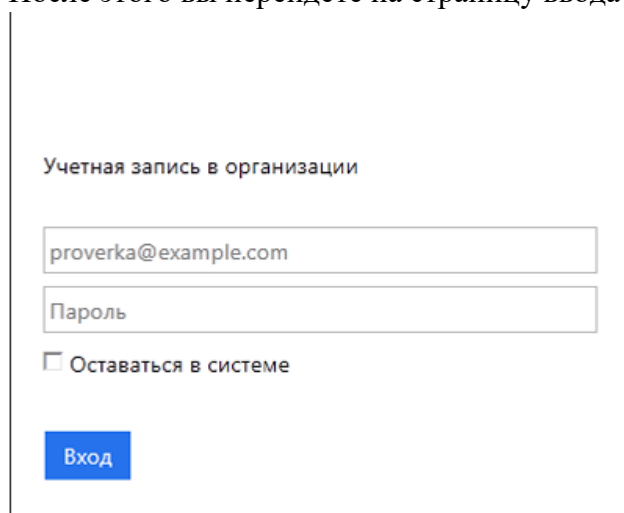
Электронно-библиотечные системы и Электронные образовательные ресурсы размещаются в разделе «Библиотека» ("О Вузе-Библиотека - меню слева")

Расписание занятий размещается в разделе "Студенту" ("Студенту-Расписание занятий")

Реестр программного обеспечения (Реестр ПО), используемого в образовательном процессе рассылается руководителем Центра информатизации по мере обновления по факультетам/институтам и кафедрам.

Доступ к **Портфолио, рабочим программам дисциплин, фиксация хода образовательного процесса** осуществляется с сайта университета по адресу **TKSU.RU**> Почта (в правом верхнем углу окна) или по адресу <http://mail.tksu.ru> для пользователей, которым предоставлен доступ к данным ресурсам.

После этого вы перейдете на страницу ввода логина-пароля



Введите имя пользователя и пароль, а затем нажмите кнопку Вход.

ВНИМАНИЕ При первом входе в систему вам понадобятся учебная или рабочая учетная запись и временный пароль, который вы получили от своего руководителя учебного заведения или службы поддержки. Учебная или рабочая учетная запись соответствует адресу электронной почты, который вы используете для входа в корпоративную почтовую систему на работе или в учебном заведении. Учетная запись выдается администратором лично студенту/преподавателю (либо списком по запросу заведующего кафедрой).

При первом входе в систему вам будет предложено изменить пароль.

В новом постоянном пароле обязательно должно быть:

1. Не менее 8 символов
2. Обязательно наличие трех видов символов: хотя бы 1 заглавная, 1 маленькая буквы, 1 цифра.
3. Буквы только латинского алфавита

Введите дважды новый пароль и нажмите кнопку Сохранить.

Чтобы выйти из облачного сервиса, выберите свое имя в левом верхнем углу и выберите команду Выход.

СОВЕТ После того как вы войдете в систему в первый раз, вы сможете входить на портал <http://mail.tksu.ru> с помощью учебной или рабочей учетной записи и нового пароля. Чтобы получить возможность быстрого доступа, добавьте страницу входа в избранное.

Как перемещаться по модулям информационно-образовательной среды в облачном сервисе

Для навигации в можно использовать средство запуска приложений.

Войдите в облачное пространство ВУЗа. Соответствующие инструкции см. в разделе «Вход в электронную информационно-образовательную среду».

Щелкните значок средства запуска приложений (или коснитесь его) в левом верхнем углу окна браузера, а затем выберите соответствующую плитку.

Плитки отображаются в средстве запуска приложений в зависимости от того, какая установлена для Вас подписка.

Средство запуска приложений может выглядеть так:



Почта

При входе Пользователь попадает в список папок почты и групп. Тем самым может осуществлять асинхронное взаимодействие между участниками образовательного процесса.

Облачное пространство группы позволяет получить доступ к рабочим документам и папкам, а также организовать непосредственное общение между участниками образовательного процесса посредством ресурса «Беседы».

Фиксация хода образовательного процесса, результаты промежуточной аттестации, работы обучающихся, рецензии и оценки работ формируются в папке «Портфолио» согласно положениям отдела, по каждому студенту индивидуально.

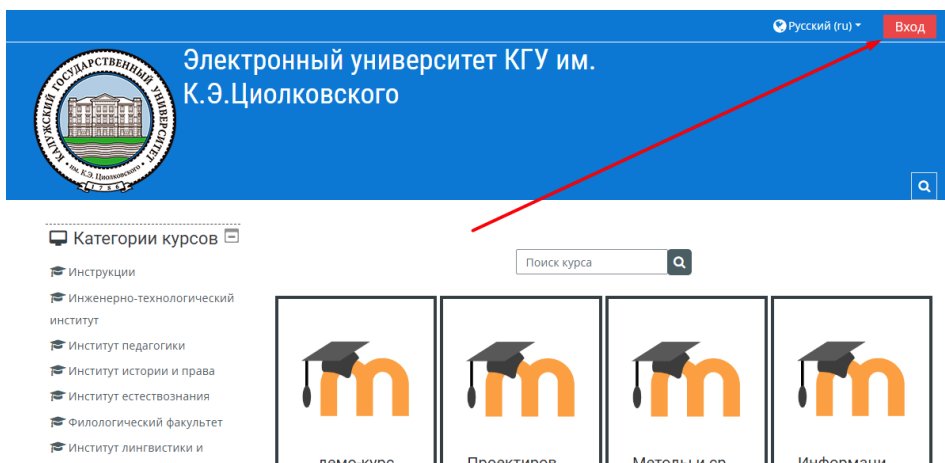
Синхронное взаимодействие между участниками образовательного процесса осуществляется посредством коммуникационная программа-клиент **MS Teams**, которая является встроенным модулем облачного сервиса ВУЗа и может использоваться в браузере, либо установлена на ПК.

Вход в программный продукт осуществляется по тем же логинам и паролям что и для доступа в почту.


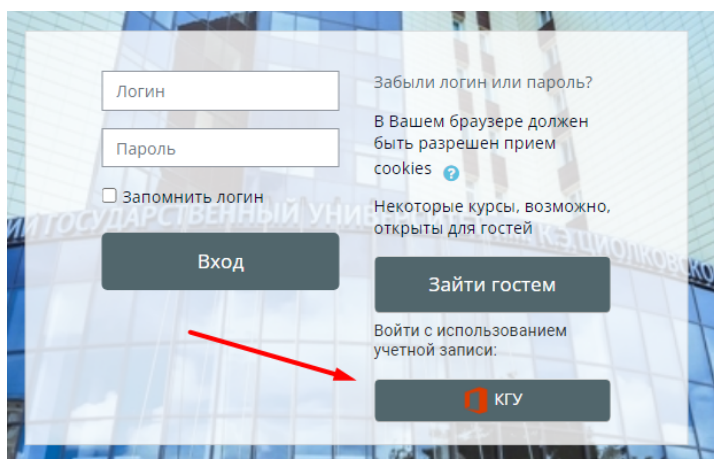
Электронный университет КГУ им. К.Э. Циолковского (LMS Moodle)

Вход в Программный продукт Электронный университет КГУ им. К.Э. Циолковского (LMS Moodle), осуществляется по тем же логинам и паролям что и для доступа в почту.

Адрес входа - Наберите в браузере в адресной строке адрес сайта <https://moodle.tksu.ru/>.



Для входа в систему необходимо в появившемся окне нажать на кнопку **войти с использованием учетной записи КГУ** - После необходимо войти под корпоративной учетной записью - осуществляется по тем же логинам и паролям что и для доступа в почту.



При входе в систему, открывается главная страница СДО. В центре страницы содержится список доступных для Вас электронных курсов, а по краям расположены функциональные блоки, позволяющие настраивать работу системы и производить определенные действия, и информационные блоки.

